





**Demonstrativo da Meta 1 do PAF – Dívida Consolidada**


	<b>Meta</b>	<b>Projetado</b> (R\$)	<b>Realizado</b> (R\$)
<b>* DÍVIDA CONSOLIDADA - DC (I)</b>	-	30 974 338 383,44	29 326 652 702,37
<b>Dívida Mobiliária</b>	-	0,00	0,00
<b>Dívida Contratual</b>	-	25 464 713 701,40	24 397 457 287,06
<b>Empréstimos</b>	-	0,00	19 077 861 084,83
Internos	-	0,00	5 661 360 970,67
Externos	-	0,00	13 416 500 114,16
<b>Reestruturação da Dívida de Estados e Municípios</b>	-	4 702 008 093,35	4 964 283 009,39
<b>Financiamentos</b>	-	20 433 054 134,71	0,00
Internos	-	6 524 092 238,45	0,00
Externos	-	13 908 961 896,26	0,00
<b>Parcelamento e Renegociação de Dívidas</b>	-	329 651 473,34	355 313 192,84
De Tributos	-	0,00	0,00
De Contribuições Previdenciárias	-	271 360 498,74	293 425 522,70
De Demais Contribuições Sociais	-	58 290 974,60	61 887 670,14
Do FGTS	-	0,00	0,00
Com Instituição Não Financeira	-	0,00	0,00
<b>Demais Dívidas Contratuais</b>	-	0,00	0,00
<b>Precatórios Posteriores a 05/05/2020 Vencidos e Não Pagos</b>	-	5 503 624 577,61	4 906 273 996,42
<b>Outras Dívidas</b>	-	6 000 104,43	22 921 418,89
<b>* DEDUÇÕES (II)</b>	-	0,00	12 046 864 156,68
<b>Disponibilidade de Caixa</b>	-	0,00	10 706 112 293,84
Disponibilidade de Caixa Bruta	-	0,00	11 135 153 748,87
(-) Restos a Pagar Processados	-	0,00	429 041 455,03
<b>Demais Haveres Financeiros</b>	-	0,00	1 340 751 862,84
<b>* DÍVIDA CONSOLIDADA LÍQUIDA (DCL) (III) = (I – II)</b>	-	30 974 338 383,44	17 279 788 545,69
<b>* RECEITA CORRENTE LÍQUIDA – RCL (IV)</b>	-	43 109 750 420,39	45 447 529 222,45
(-) Transferências Obrigatórias da União relativas às emendas individuais (V)	-	8 092 978,05	40 472 610,24
<b>RECEITA CORRENTE LÍQUIDA AJUSTADA (VI) = (IV – V)</b>	-	43 101 657 442,34	45 407 056 612,21
<b>* % da DC sobre a RCL (I/RCL) (VII) = (I/VI)</b>		71,86	64,59

Status da meta: 64,59 <= 71,86. Cumprida.




<b>Legenda</b>			
*			
Totalizador	É Meta	Cumprida	Não Cumprida

**Demonstrativo da Meta 2 do PAF – Resultado Primário**


	<b>Meta</b>	<b>Projetado</b> (R\$)	<b>Realizado</b> (R\$)
<b>*RECEITAS CORRENTES (I)</b>	-	53 508 287 791,88	56 157 501 685,92
<b>Impostos, Taxas e Contribuições de Melhoria</b>	-	30 570 559 277,26	32 182 569 695,44
ICMS	-	25 052 704 748,26	26 454 397 669,40
IPVA	-	1 403 172 426,34	1 401 996 475,03
ITCD	-	162 399 167,48	170 671 488,54
IPTU	-	0,00	0,00
ISS	-	0,00	0,00
ITBI	-	0,00	0,00
IRRF	-	2 516 698 516,66	2 585 998 360,05
Outros impostos, taxas e contribuições de melhoria	-	1 435 584 418,53	1 569 505 702,42
<b>*Contribuições</b>	-	3 435 574 808,77	3 373 630 330,84
<b>*Receita Patrimonial</b>	-	294 493 136,87	499 676 622,49
Aplicações Financeiras (II)	-	162 465 704,66	336 705 384,47
Outras Receitas Patrimoniais	-	132 027 432,20	162 971 238,02
<b>*Transferências Correntes</b>	-	16 141 467 181,07	16 912 988 442,81
Cota-Parte do FPE	-	8 825 767 151,39	9 251 155 675,48
Cota Parte FPM	-	0,00	0,00
Cota Parte ICMS	-	0,00	0,00
Cota Parte IPVA	-	0,00	0,00
Cota Parte ITR	-	0,00	0,00
Cota Parte do IPI - Municípios	-	0,00	0,00
Cota-Parte do IPI-Exp.	-	235 505 858,86	239 492 519,01
Royalties e Participações Especiais	-	210 201 443,23	272 261 384,20
FUNDEB	-	4 226 811 338,53	4 400 946 830,53
Outras Transferências Correntes	-	2 643 181 389,06	2 749 132 033,59
<b>*Demais Receitas Correntes</b>	-	3 066 193 387,92	3 188 636 594,34
Outras Receitas Financeiras (III)	-	33 043 791,16	34 262 046,10
Receitas Correntes Restantes	-	3 033 149 596,76	3 154 374 548,24
<b>*RECEITAS PRIMÁRIAS CORRENTES (IV) = (I – II – III)</b>	-	53 312 778 296,05	55 786 534 255,35
<b>*RECEITAS DE CAPITAL (V)</b>	-	2 209 769 009,59	1 335 566 962,93
<b>*Operações de Crédito (VI)</b>	-	1 777 534 548,34	772 649 843,52
<b>*Amortização de Empréstimos (VII)</b>	-	102 541 079,76	172 507 166,98
<b>*Alienação de bens</b>	-	12 374 462,16	10 385 207,04
Alienação de Investimentos Temporários e Permanentes (VIII)	-	0,00	0,00
Outras Alienações de Bens	-	12 374 462,16	10 385 207,04
<b>Transferências de Capital</b>	-	215 653 560,48	248 332 149,64
Convênios	-	208 667 709,52	172 749 244,88
Outras Transferências de Capital	-	6 985 850,96	75 582 904,76
<b>Outras Receitas de Capital</b>	-	101 665 358,85	131 692 595,75
Outras Receitas de Capital Não Primárias (a)	-	0,00	0,00
Outras Receitas de Capital Primárias	-	101 665 358,85	131 692 595,75
<b>*RECEITAS PRIMÁRIAS DE CAPITAL (IX) = (V – VI – VII – VIII)</b>	-	329 693 381,49	390 409 952,43
<b>*RECEITAS PRIMÁRIA TOTAL (X) = (IV + IX)</b>	-	53 642 471 677,54	56 176 944 207,78
<b>*RECEITA TOTAL (XI) = (I + V)</b>	-	55 718 056 801,46	57 493 068 648,85




	Meta	Projetado (R\$)	Realizado (R\$)
<b>*DESPESAS CORRENTES (XII)</b>	-	47 013 327 880,83	46 593 276 056,27
<b>*Pessoal e Encargos Sociais</b>	-	23 973 006 244,38	23 248 015 899,31
Ativo	-	14 110 064 039,69	13 966 541 881,76
Inativos e Pensionistas	-	9 862 942 204,69	9 281 474 017,55
<b>*Juros e Encargos da Dívida (XIII)</b>	-	545 709 395,77	551 744 145,40
<b>*Outras Despesas Correntes</b>	-	22 494 612 240,68	22 793 516 011,56
Transferências Constitucionais e Legais	-	7 947 271 645,80	8 362 549 831,57
Demais Despesas Correntes	-	14 547 340 594,89	14 430 966 179,99
<b>*DESPESAS PRIMÁRIAS CORRENTES (XIV) = (XII – XIII)</b>	-	46 467 618 485,07	46 041 531 910,87
<b>*DESPESAS DE CAPITAL (XV)</b>	-	6 647 083 672,47	5 868 109 523,37
<b>Investimentos</b>	-	3 902 175 200,94	3 393 753 932,05
<b>*Inversões Financeiras</b>	-	1 341 777 437,73	1 096 531 118,73
Concessão de Empréstimos (XVI)	-	195 006 223,93	166 513 515,30
Aquisição de Título de Capital já Integralizado (XVII)	-	0,00	0,00
Aquisição de Título de Crédito (XVIII)	-	0,00	0,00
Demais Inversões Financeiras	-	1 146 771 213,80	930 017 603,43
<b>*Amortização da Dívida (XIX)</b>	-	1 403 131 033,80	1 377 824 472,59
<b>*DESPESAS PRIMÁRIAS DE CAPITAL (XX) = (XV – XVI – XVII – XVIII – XIX)</b>	-	5 048 946 414,74	4 323 771 535,48
<b>*RESERVA DE CONTINGÊNCIA (XXI)</b>	-	31 715 000,00	0,00
<b>*DESPESA PRIMÁRIA TOTAL (XXII) = (XIV + XX + XXI)</b>	-	51 548 279 899,81	50 365 303 446,35
<b>*DESPESA TOTAL (XXIII) = (XII + XV + XXI)</b>	-	53 692 126 553,31	52 461 385 579,64
<b>*RESULTADO PRIMÁRIO (XXIV) = (X – XII)</b>		2 094 191 777,74	5 811 640 761,43
Juros e Encargos da Dívida (XIX)	-	545 709 395,77	551 744 145,40
Amortização da Dívida (XIX)	-	1 403 131 033,80	1 377 824 472,59
Concessão de Empréstimos (XVI)	-	195 006 223,93	166 513 515,30
Aquisição de Título de Capital já Integralizado (XVII)	-	0,00	0,00
Aquisição de Título de Crédito (XVIII)	-	0,00	0,00
<b>*NECESSIDADE DE FINANCIAMENTO BRUTA (XXV) = (XXIV – XIII – XIX – XVI – XVII – XVIII)</b>	-	-49 654 875,76	3 715 558 628,14
Aplicações Financeiras (II)	-	162 465 704,66	336 705 384,47
Outras Receitas Financeiras (III)	-	33 043 791,16	34 262 046,10
Amortização de Empréstimos (VII)	-	102 541 079,76	172 507 166,98
<b>*NECESSIDADE DE FINANCIAMENTO LÍQUIDA (XXVAI) = (XXV + II + III + VII)</b>	-	248 395 699,82	4 259 033 225,69
*Operações de Crédito (VI)	-	1 777 534 548,34	772 649 843,52
Alienação de Investimentos Temporários e Permanentes (VIII)	-	0,00	0,00
<b>*FONTES DE FINANCIAMENTO (XXVII) = (VI + VIII)</b>	-	1 777 534 548,34	772 649 843,52
*Outros fluxos de caixa (XXVIII)	-	0,00	0,00
<b>*FLUXO DE CAIXA (XXIX) = (XXVII + XXVI + XXVIII)</b>	-	2 025 930 248,16	5 031 683 069,21
Juros e encargos ativos (XXX)	-	139 253 684,14	370 967 430,57
Juros e encargos passivos apropriados por competência (XXXI)	-	506 869 396,56	551 744 145,40
<b>RESULTADO NOMINAL (XXXII) = (XXIV + XXX - XXXI)</b>	-	1 726 576 065,32	5 630 864 046,60

Status da meta: 5 811 640 761,43 > 2 094 191 777,74. Cumprida.



Legenda			
*			
Totalizador	É Meta	Cumprida	Não Cumprida

**Demonstrativo da Meta 3 do PAF – Despesa com Pessoal**

	<b>Meta</b>	<b>Realizado</b> (R\$ Milhões)
<b>*DESPESA BRUTA COM PESSOAL (I)</b>	-	25 263,96
<b>*Pessoal Ativo</b>	-	15 843,68
Vencimentos, Vantagens e Outras Despesas Variáveis	-	13 834,56
Obrigações Patronais	-	2 009,12
<b>*Pessoal Inativo e Pensionistas</b>	-	9 290,07
Aposentadoria, Reserva e Reformas	-	8 065,10
Pensões	-	1 224,96
<b>Outras Despesas de Pessoal decorrentes de Contratos de Terceirização (§ 1º do art. 18 da LRF)</b>	-	130,21
<b>*DESPESAS NÃO COMPUTADAS (§ 1º do art. 19 da LRF) (III)</b>	-	4 606,18
Indenizações por Demissão e Incentivos à Demissão Voluntária	-	42,59
Decorrentes de Decisão Judicial de Período Anterior ao da Apuração	-	402,45
Despesas de Exercícios Anteriores de Período Anterior ao da Apuração	-	469,93
Inativos e Pensionistas com Recursos Vinculados	-	3 691,22
<b>*DESPESA LÍQUIDA COM PESSOAL (III) = (I – II)</b>	-	20 657,78
<b>APURAÇÃO DO CUMPRIMENTO DO LIMITE LEGAL</b>		
<b>*RECEITA CORRENTE LÍQUIDA – RCL (IV)</b>	-	45 447,53
<b>(-) Transferências Obrigatórias da União relativas às emendas individuais (§ 1º, art. 166-A da CF) (V)</b>	-	40,47
<b>(-) Transferências obrigatórias da União relativas às emendas de bancada (§ 16, art. 166 da CF) (VI)</b>	-	71,42
<b>*RECEITA CORRENTE LÍQUIDA AJUSTADA PARA CÁLCULO DOS LIMITES DA DESPESA COM PESSOAL (VII) = (IV - V - VI)</b>	-	45 335,64
<b>RELAÇÃO DESPESA COM PESSOAL / RCL AJUSTADA (VII) = (III) / (VII)</b>		45,57
Status da meta: 45,57 <= 57,00. Cumprida.		




<b>Legenda</b>			
*			
Totalizador	É Meta	Cumprida	Não Cumprida

**Demonstrativo da Meta 4 do PAF – Receitas de Arrecadação Própria**


	<b>Meta</b>	<b>Projetado</b> (R\$)	<b>Realizado</b> (R\$)
<b>*RECEITAS CORRENTES (I)</b>	-	60 440 074 002,93	63 449 526 278,27
<b>*Impostos, Taxas e Contribuições de Melhoria</b>	-	35 254 343 843,01	37 119 541 983,55
ICMS	-	29 539 981 474,77	31 192 924 695,41
IPVA	-	1 559 080 473,71	1 557 773 864,61
ITCD	-	202 998 959,34	213 339 361,06
IPTU	-	0,00	0,00
ISS	-	0,00	0,00
ITBI	-	0,00	0,00
IRRF (II)	-	2 516 698 516,66	2 585 998 360,05
Outros Impostos, Taxas e Contribuições de Melhoria	-	1 435 584 418,53	1 569 505 702,42
<b>*Contribuições</b>	-	3 435 574 808,77	3 373 630 330,84
<b>*Receita Patrimonial</b>	-	294 493 136,87	499 676 622,49
Aplicações Financeiras (III)	-	162 465 704,66	336 705 384,47
Demais Receitas Patrimoniais	-	132 027 432,20	162 971 238,02
<b>*Receita Agropecuária</b>	-	583 418,99	245 627,62
<b>*Receita Industrial</b>	-	198 165,00	0,00
<b>*Receita de Serviços</b>	-	207 565 084,82	149 770 933,86
<b>*Transferências Correntes (IV)</b>	-	18 389 468 826,36	19 268 040 747,05
Cota-Parte do FPE	-	11 032 208 939,24	11 563 944 594,18
Cota-Parte do FPM	-	0,00	0,00
Cota-Parte do ICMS	-	0,00	0,00
Cota-Parte do IPVA	-	0,00	0,00
Cota-Parte do ITR	-	0,00	0,00
Cota-Parte do IPI - Municípios	-	0,00	0,00
Transferências da LC 87/1996 (Lei Kandir)	-	0,00	0,00
Transferências da LC 61/1989 (IPI Exportação)	-	277 065 716,30	281 755 904,55
Transferências do FUNDEB	-	4 226 811 338,53	4 400 946 830,53
Outras Transferências Correntes	-	2 853 382 832,29	3 021 393 417,79
<b>*Outras Receitas Correntes</b>	-	2 857 846 719,10	3 038 620 032,86
<b>*DEDUÇÕES (V)</b>	-	17 330 323 582,54	18 002 024 848,25
<b>Transferências Constitucionais e Legais</b>	-	7 952 404 508,13	8 356 736 002,76
<b>Contrib. Do Servidor para o Plano de Previdência (VI)</b>	-	2 168 138 197,47	2 051 255 600,99
<b>Compensação Financ. Entre os Regimes de Previdência (VII)</b>	-	277 994 665,89	302 008 652,15
<b>Dedução de Receita para Formação do FUNDEB</b>	-	6 931 786 211,05	7 292 024 592,35
<b>*RECEITA CORRENTE LÍQUIDA (VIII) = (I – V)</b>	-	43 109 750 420,39	45 447 529 222,45
<b>*RECEITAS DE ARRECADAÇÃO PRÓPRIA (IX) = (I – II – III – IV – VI – VII)</b>	 	36 925 308 091,89	38 905 545 325,99

Status da meta: 38 905 545 325,99 > 36 925 308 091,89. Cumprida.



**Legenda**

*			
Totalizador	É Meta	Cumprida	Não Cumprida

**Demonstrativo da Meta 6 do PAF – Disponibilidade de Caixa**

	Meta	Realizado (R\$)
<b>Recursos Vinculados</b>		
<b>*Disponibilidade de Caixa Bruta (I)</b>	-	3 263 531 140,29
<b>*Obrigações Financeiras (II) = (III + IV + V)</b>	-	514 790 045,35
<b>*Restos a Pagar Liquidados e Não Pagos (III)</b>	-	183 690 489,49
De exercícios Anteriores	-	11 482 560,40
Do Exercício	-	172 207 929,09
<b>*Restos a Pagar Empenhados e Não Liquidados de Exercícios Anteriores (IV)</b>	-	0,00
<b>*Demais Obrigações Financeiras (V)</b>	-	331 099 555,86
<b>*Insuficiência Financeira Verificada no Consórcio Público (VI)</b>	-	0,00
<b>*Disponibilidade de Caixa Líquida (antes da inscrição em restos a pagar não processados do exercício) (VII) = (I – II – VI)</b>	-	2 748 741 094,94
Restos a Pagar Empenhados e Não Liquidados do Exercício	-	743 723 590,39
Empenhos Não Liquidados Cancelados (não inscritos por insuficiência financeira)	-	0,00
<b>Recursos Não Vinculados</b>		
<b>*Disponibilidade de Caixa Bruta (VIII)</b>	-	7 352 707 463,35
Recursos Ordinários	-	6 317 616 145,46
Outros Recursos não Vinculados	-	1 035 091 317,89
<b>*Obrigações Financeiras (IX) = (X + XI + XII)</b>	-	233 033 368,81
<b>*Restos a Pagar Liquidados e Não Pagos (X)</b>	-	233 033 368,81
De exercícios Anteriores	-	10 484 996,33
Do Exercício	-	222 548 372,48
<b>*Restos a Pagar Empenhados e Não Liquidados de Exercícios Anteriores (XI)</b>	-	0,00
<b>*Demais Obrigações Financeiras (XII)</b>	-	0,00
<b>*Insuficiência Financeira Verificada no Consórcio Público (XIII)</b>	-	0,00
<b>*Disponibilidade de Caixa Líquida (antes da inscrição em restos a pagar não processados do exercício) (XIV) = (VIII – IX – XIII)</b>		7 119 674 094,54
Restos a Pagar Empenhados e Não Liquidados do Exercício	-	685 406 791,70
Empenhos Não Liquidados Cancelados (não inscritos por insuficiência financeira)	-	0,00
<b>Total</b>		
<b>*Disponibilidade de Caixa Bruta (I)</b>	-	10 616 238 603,64
<b>*Obrigações Financeiras (II) = (III + IV + V)</b>	-	747 823 414,16
<b>*Restos a Pagar Liquidados e Não Pagos (III)</b>	-	416 723 858,30
De Exercícios Anteriores	-	21 967 556,73
Do Exercício	-	394 756 301,57
<b>*Restos a Pagar Empenhados e Não Liquidados de Exercícios Anteriores (IV)</b>	-	0,00
<b>*Demais Obrigações Financeiras (V)</b>	-	331 099 555,86
<b>*Insuficiência Financeira Verificada no Consórcio Público (VI)</b>	-	0,00
<b>*Disponibilidade de Caixa Líquida (antes da inscrição em restos a pagar não processados do exercício) (VII) = (I – II – VI)</b>	-	9 868 415 189,48
Restos a Pagar Empenhados e Não Liquidados do Exercício	-	1 429 130 382,09
Empenhos Não Liquidados Cancelados (não inscritos por insuficiência financeira)	-	0,00
Status da meta: 7 119 674 094,54 >= 0,00. Cumprida.		

**Legenda**

*			
Totalizador	É Meta	Cumprida	Não Cumprida