



PORTAL
TRANSPARÊNCIA
BAHIA

MANUAL DE NAVEGAÇÃO

3ª VERSÃO

SALVADOR - BAHIA
MARÇO 2026

SUMÁRIO

1. APRESENTAÇÃO	04
2. TRANSPARÊNCIA PÚBLICA	04
3. SOBRE O PORTAL TRANSPARÊNCIA BAHIA	04
4. MATRIZ DE RESPONSABILIDADE	05
5. ESTRUTURA DO PORTAL	06
5.1 CABEÇALHO	07
5.2 BARRA DE NAVEGAÇÃO	07
5.2.1 PORTAL	08
5.2.2 INFORMAÇÕES INSTITUCIONAIS	09
5.2.3 PLANEJAMENTO E ORÇAMENTO	10
5.2.4 TRANSPARÊNCIA TEMÁTICA	11
5.2.5 FALE CONOSCO	12
5.3 CORPO CENTRAL	12
5.3.1 CONTEÚDO DOS MÓDULOS	13
5.4 RODAPÉ	14
6. NAVEGAÇÃO NOS PAINÉIS DE BUSINESS INTELLIGENCE (BI)	16
6.1 ABAS SUPERIORES	16
6.2 FILTROS DE CONSULTA	17
6.3 INDICADORES PRINCIPAIS (KPIs)	19
6.4 GRÁFICOS E VISUALIZAÇÕES INTERATIVAS	19
6.5 ABA DE DETALHAMENTO	21
6.6 TABELA DE DADOS	21
6.7 BOTÃO REGISTRO DETALHADO	22
7. FUNCIONALIDADES ADICIONAIS	22
7.1 SELEÇÃO DE ELEMENTOS NOS GRÁFICOS	23
7.2 ORDENAÇÃO E EXPLORAÇÃO DAS TABELAS	23
7.3 EXPORTAÇÃO DE DADOS	24
7.4 AMPLIAÇÃO DE VISUALIZAÇÃO DOS GRÁFICOS	24
7.5 RESTAURAÇÃO DA VISUALIZAÇÃO INICIAL	24
8. ABA GLOSSÁRIO	26
9. ABA RECURSOS	26

1. APRESENTAÇÃO

O Portal Transparência Bahia é uma ferramenta de acesso público que disponibiliza informações sobre a gestão dos recursos públicos do Estado da Bahia. Seu objetivo é promover a transparência da administração pública, permitindo que cidadãos, pesquisadores, jornalistas e órgãos de controle acompanhem a execução das despesas, receitas e demais informações de interesse coletivo.

Este manual tem como finalidade orientar os usuários sobre a estrutura do portal e as funcionalidades disponíveis, apresentando de forma clara os recursos de navegação, consulta e interpretação dos dados disponibilizados.

2. TRANSPARÊNCIA PÚBLICA

A transparência pública constitui um dos pilares da administração pública moderna, contribuindo para o fortalecimento da democracia, do controle social e da integridade na gestão governamental.

Por meio da disponibilização ativa de dados e informações, o Estado possibilita que a sociedade acompanhe e avalie a aplicação dos recursos públicos, fortalecendo a participação cidadã e a accountability.

O Portal Transparência Bahia atende às diretrizes estabelecidas pela legislação federal e estadual de transparência ativa

3. SOBRE O PORTAL TRANSPARÊNCIA BAHIA

O Portal Transparência Bahia reúne informações provenientes dos sistemas estruturantes do Governo do Estado, permitindo ao usuário consultar dados atualizados sobre a execução orçamentária e financeira da administração pública estadual.

Entre as informações disponibilizadas no Portal destacam-se:

- Receitas públicas
- Despesas públicas
- Pagamentos realizados
- Transferências de recursos

- Convênios e contratos
- Execução orçamentária financeira
- Dados institucionais da administração estadual

As informações são apresentadas de forma estruturada, utilizando painéis interativos que facilitam a visualização e a análise dos dados.

4. MATRIZ DE RESPONSABILIDADE

As secretárias e órgãos do estado são responsáveis pela geração, integridade, autenticidade, consistência, atualização e tempestividade dos dados e informações disponibilizados pelo Portal Transparência Bahia, provenientes dos bancos de dados dos sistemas corporativos do Estado da Bahia, Sistema Integrado de Planejamento, Contabilidade e Finanças do Estado (FIPLAN) e o Sistema Integrado de Material, Patrimônio e Serviços (SIMPAS) além de bases de dados específicos de órgãos e entidades do estado, acessados por meio de links direcionados às suas páginas dos sites.

Os dados e informações do Portal são custodiados e publicizados pela Scretaria da Fazenda do Estado da Bahia (SEFAZ).

A Auditoria Geral do Estado (AGE/SEFAZ) através da Coordenação de integridade e transparência (COINT/AGE/SEFAZ) é responsável pela gestão e monitoramento do Portal, publicando os dados e informações em linguagem e navegação acessível.

A Diretoria de Tecnologia e Informação (DTI/SEFAZ) é responsável por garantir a segurança da informação do Portal, desenvolver novos processos e realizar melhoria dos processos existentes.

5. ESTRUTURA DO PORTAL

O Portal Transparência Bahia é organizado em módulos temáticos, que agrupam diferentes conjuntos de informações relacionadas à gestão pública.

Cada módulo apresenta dados específicos da administração estadual e permite a realização de consultas detalhadas por meio de filtros e visualizações interativas.

A imagem mostra a interface do Portal Transparência Bahia. No topo, há o logotipo do portal e links para 'Mapa do site', 'Acessibilidade' e opções de tamanho de fonte. Abaixo, uma barra de navegação contém: INÍCIO, PORTAL, INFORMAÇÕES INSTITUCIONAIS, PLANEJAMENTO E ORÇAMENTO, TRANSPARÊNCIA TEMÁTICA e FALE CONOSCO. O conteúdo principal apresenta 'Despesas Anuais' para o ano 2025, com cinco cartões de categoria e valor:

Categoria	Valor
SEGURANÇA	6,1 Bi
EDUCAÇÃO	11,1 Bi
SAÚDE	12,2 Bi
TRANSPORTE	1,6 Bi
AGRICULTURA	745,4 Mi

Logo abaixo, há uma barra com logos de parceiros: ba.gov.br, Acesso à Informação, OUVIDORIA GERAL DO ESTADO, DADOS ABERTOS BAHIA, Radar da Transparência Pública e BICD BRASIL. O corpo central contém dez ícones de funcionalidades: PAGAMENTOS, LICITAÇÕES E CONTRATOS, CONVÊNIOS E PARCERIAS, RECEITAS, DESPESAS, CONTROLES DA ADM. PÚBLICA, SERVIDORES E PESSOAL, OBRAS, DADOS SOCIOECONÔMICOS e GESTÃO FISCAL E GOVERNAMENTAL. O rodapé contém informações de contato da Secretaria da Fazenda do Estado da Bahia (SEFAZ BA), Auditoria Geral do Estado (AGE) e Gerência de Controle e Transparência (GEPRE), endereço, e links para redes sociais e copyright.

A página principal do Portal é composta por quatro seções: Cabeçalho; Barra de Navegação, Corpo Central e Rodapé.

5.1 CABEÇALHO



Área localizada na parte superior da página:

- Logomarca do Portal Transparência Bahia
- Mapa do site - fornece uma visão completa de todas as páginas do Portal,
- Ícones de acessibilidade
- Logomarca do Governo do Estado da Bahia

5.2 BARRA DE NAVEGAÇÃO



A barra de navegação, localizada logo abaixo do cabeçalho do portal, reúne elementos que facilitam o acesso às principais áreas e informações do Portal Transparência Bahia.

Os elementos disponíveis nessa barra de navegação compreendem

Elementos	Discriminação
Menus de navegação	Direcionam o usuário para as principais seções do portal, como: Portal, Informações Institucionais, Planejamento e Orçamento, Transferências Temáticas e Fale Conosco
Banner rotativo	Apresenta indicadores anuais relacionados a Receitas, Despesas e Evolução Histórica, oferecendo uma visão rápida e atualizada de informações relevantes sobre a gestão dos recursos públicos
Links de acesso rápido	Direcionam o usuário para outros portais de transparência e temas relacionados, facilitando a integração e o acesso a diferentes fontes de informação pública

5.2.1 PORTAL



O Menu Portal é expansível e reúne sub-menus que apresentam informações sobre as características, normas, definições e funcionalidades de navegação do Portal de Transparência Bahia:

Sub-menus	Discriminação
O que é o Portal	Breve descrição a respeito do Portal Transparência Bahia
Legislação Transparência Pública	Links para os principais normativos que regulamentam a transparência pública e o acesso à informação
Perguntas Frequentes	Perguntas mais frequentes dos cidadãos com as suas respectivas respostas.
Glossário	Termos utilizados e seus significados
Acessibilidade	Orientações e recursos voltados à navegação acessível, por

Manual de Navegação	Link para este documento, que descreve detalhadamente as funcionalidades, estrutura e conteúdo do Portal de Transparência Bahia
Guia de Transparência Ativa	Link para o instrumento de diretrizes e orientações para a transparência ativa, destinado órgãos e entidades do poder executivo estadual

5.2.2 INFORMAÇÕES INSTITUCIONAIS



O menu Informações Institucionais é expansível e reúne sub-menus com conteúdos:

Sub-menus	Discriminação
Perfil da Administração	Link para a página da Secretaria da Administração do Estado da Bahia (SAEB), que disponibiliza informações sobre a estrutura organizacional do Poder Executivo Estadual, incluindo órgãos, entidades, competências e níveis hierárquicos.
Legislação da Bahia LegislaBahia	Link para o Portal de Legislação do Estado da Bahia, que permite consultar leis, decretos e demais atos normativos estaduais, de forma integrada e atualizada.

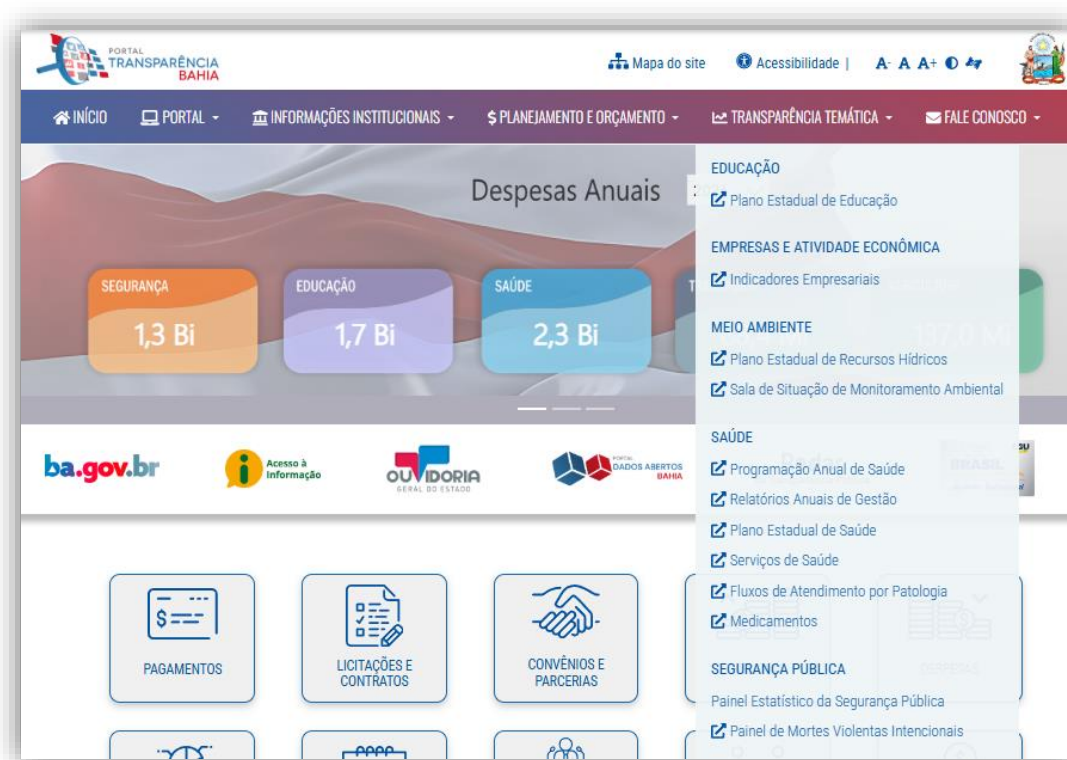
5.2.3 PLANEJAMENTO E ORÇAMENTO



O menu Planejamento e Orçamento é expansível e reúne sub-menus com os seguintes conteúdos;

Sub-menus	Discriminação
Avaliação de Desempenho PPA 24/27	Painel com avaliação global dos programas, indicadores e desempenho;
Planejamento Estratégico Bahia	Link para pagina da Secretaria de Planejamento do Estado da Bahia (SEPLAN), que apresenta os principais produtos do planejamento estratégico para a Bahia.
Plano Plurianual (PPA)	Link para a página da SEPLAN que disponibiliza instrumento de planejamento de médio prazo, que estabelece de forma regionalizada as diretrizes, objetivos e metas da Administração Pública.
Relatório de Execução do PPA	Link para a página da SEPLAN que disponibiliza relatórios com os resultados de cada exercício.
Lei de Diretrizes Orçamentárias (LDO)	Link para a página da SEPLAN que disponibiliza instrumentos que orientam a elaboração da Lei Orçamentária Anual.
Lei Orçamentária Anual (LOA)	Link para a página da SEPLAN que disponibiliza instrumentos de planejamento de curto prazo.

5.2.4 TRANSPARÊNCIA TEMÁTICA



O menu Transparência Temática é expansível e reúne submenus com links que direcionam a informações e instrumentos de gestão relacionados às áreas temáticas, promovendo o acesso facilitado a dados e documentos de interesse público.

Áreas Temáticas	Documentos
Educação	Plano Estadual de Educação
Empresas e Atividades Econômica	Indicadores Empresariais
Meio Ambiente	Plano Estadual de Recursos Hídricos
	Sala de Situação de Monitoramento Ambiental
Saúde	Programação Anual de Saúde
	Relatórios Anuais de Gestão
	Plano Estadual de Saúde
	Serviços de Saúde
	Fluxos de Atendimento por Patologia
	Medicamentos
Segurança Pública	Painel Estatístico de Segurança Pública
	Painel de Mortes Violentas Intencionais

5.2.5 FALE CONOSCO



A página “Fale Conosco” facilita o diálogo entre o cidadão e a equipe gestora do Portal.

Por meio desse canal, o usuário pode:

- Solicitar orientação sobre navegação e uso do Portal;
- Apresentar sugestões ou observações sobre o Portal;

5.3. CORPO CENTRAL

O corpo central é a área que reúne o conteúdo principal do Portal, composto por dez módulos.

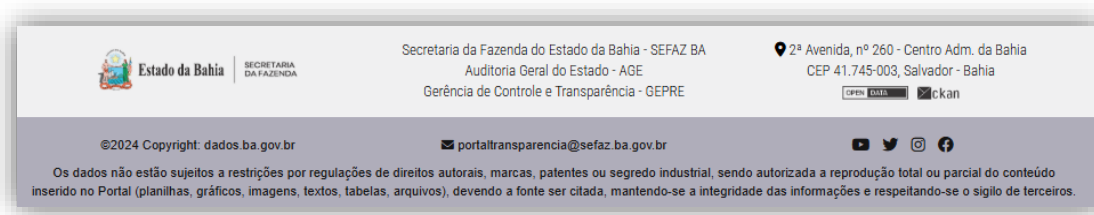
Esses módulos apresentam painéis de Business Intelligence (BI), além de links direcionados que conduzem a informações complementares provenientes de diversas secretarias e órgãos do Estado.



5.3.1 CONTEÚDO DOS MÓDULOS

Assuntos	Dashboards de BI	Links/Documents
Pagamentos	Pagamentos (últimos quatro anos)	
	Pagamentos Históricos	
	Pagamentos Extraorçamentários	
	Ordem Cronológica de Pagamento	
	Notas Fiscais Eletrônicas	
Licitações e Contratos	Licitações	Licitações Portal de Contratações Públicas (PNCP) Parcerias Público Privada (PPP's)
	Contratos	
	Execução Física de Obras	
	Obras	
Convênios e Parcerias	Convênio e Parceria	Certidão
		Legislação
Receitas	Receitas Receitas Lançadas	Renúncia de Receita – Incentivos Fiscais
		Dívida Ativa
		Transferência da União
Despesas	Despesas	
Servidores e Pessoal	Remuneração de servidores	Concursos Públicos
	Dados de Servidores	
	Diárias	
	Funcionários terceirizados	
Emendas Parlamentares	Emendas Parlamentares	Emendas Parlamentares da União
	Transferências Especiais	
Controles da Administração Pública		Controle Social
		Controle Interno
		Controle Externo
Dados Sócio Econômicos		Demografia
		PIB
		Mercado de Trabalho
		Agricultura
		Pesquisa de Satisfação
		Cesta Básica
		Ciência, tecnologia e Inovação
Indicadores Desenvolvimento Social		
Gestão Fiscal e Governamental		Balanço Geral / Relatórios Bimestrais/Quadrimestrais
		Audiência Pública
		Limites da LRF/ PAF
		Dívida Pública
		Julgamento das Contas
		Previdencia / Planserv
Municípios		

5.4 RODAPÉ

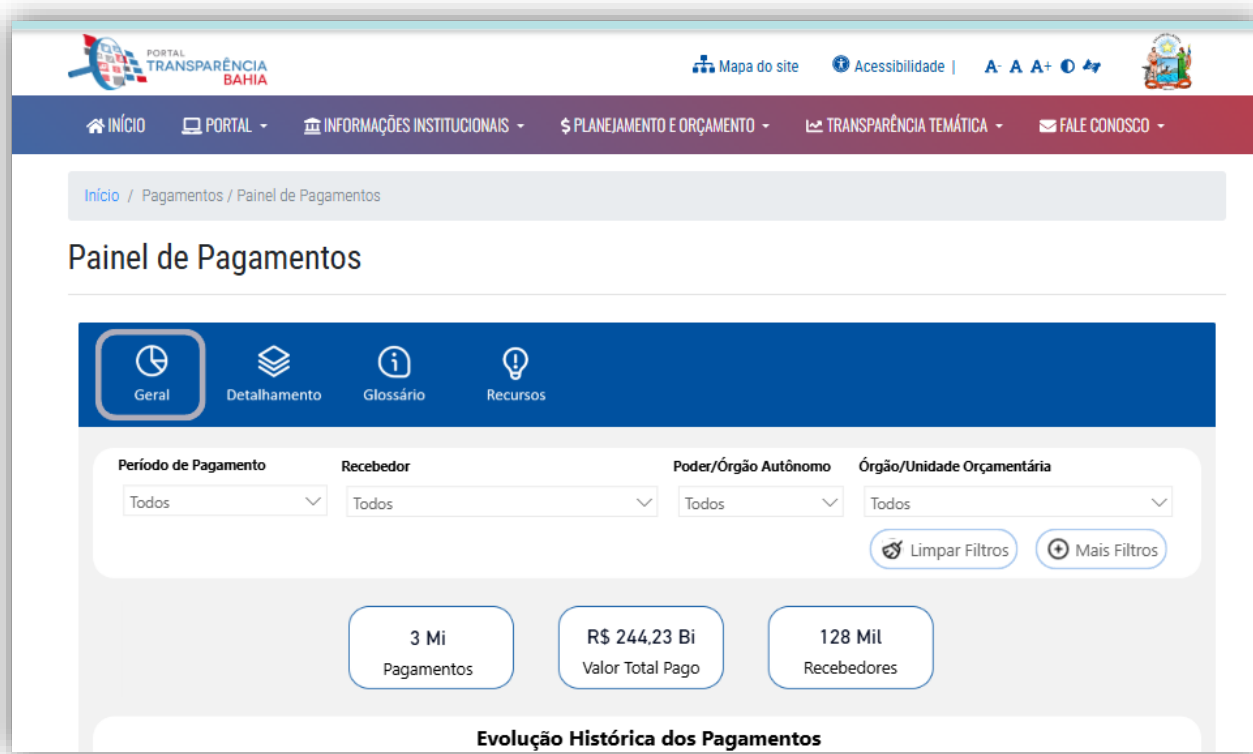


O rodapé reúne informações institucionais e de contato e fica localizado na parte inferior da página:

- Logomarca da Secretaria da Fazenda (SEFAZ);
- Créditos do Portal;
- Endereço físico;
- Endereço eletrônico;
- Mídias sociais oficiais do Governo da Bahia;
- Informações sobre direitos de uso, reforçando que os dados podem ser utilizados livremente, desde que citada a fonte e respeitadas as restrições legais de sigilo.

6. NAVEGAÇÃO NOS PAINÉIS DE BUSINESS INTELLIGENCE (BI)

Grande parte das informações do Portal Transparência Bahia é apresentada por meio de **painéis interativos de Business Intelligence (BI)**.



Esses painéis permitem ao usuário explorar os dados de forma dinâmica, por meio de filtros, indicadores e visualizações gráficas.

6.1 ABAS SUPERIORES

As abas superiores organizam o conteúdo do painel em diferentes seções, facilitando a navegação do usuário.

Abas	Descrição
Geral	Apresenta uma visão consolidada dos dados, contendo indicadores principais e gráficos que sintetizam as informações do conjunto analisado
Detalhamento	Disponibiliza informações mais específicas sobre os dados apresentados, permitindo a consulta individualizada dos registros

Glossário	Apresenta as definições dos termos técnicos utilizados nos painéis, auxiliando o usuário na compreensão das nomenclaturas e conceitos presentes nas informações exibidas.
Recursos	Reúne orientações e informações complementares sobre o funcionamento do painel, incluindo instruções de uso, funcionalidades de consulta e exportação de dados

6.2 FILTROS DE CONSULTA

Os painéis do Portal Transparência Bahia utilizam recursos de **Business Intelligence (BI)** que permitem ao usuário explorar os dados de forma dinâmica e interativa.

Os filtros possibilitam selecionar diferentes critérios de consulta, permitindo visualizar os dados sob diferentes perspectivas e identificar padrões, tendências ou comparações entre informações.

A aplicação de um ou mais filtros altera automaticamente os indicadores, gráficos e tabelas exibidos no painel, atualizando os resultados de acordo com as seleções realizadas.

Os filtros disponíveis nos painéis apresentam algumas funcionalidades que ampliam as possibilidades de consulta e análise das informações.

Seleção múltipla

Alguns filtros permitem a seleção de mais de um valor simultaneamente, possibilitando que o usuário compare informações entre diferentes categorias.

Por exemplo, é possível selecionar mais de um órgão ou mais de um período para visualizar os dados consolidados dessas opções.

Filtros combinados

Os filtros podem ser utilizados de forma combinada, permitindo refinar progressivamente os resultados apresentados.

Por exemplo, o usuário pode aplicar simultaneamente filtros de:

- período
- órgão
- unidade orçamentária
- contratado

Essa combinação permite obter análises mais específicas sobre os dados disponíveis.

Botão “Mais Filtros”

Além dos filtros visíveis na página principal do painel, o sistema disponibiliza o botão “Mais Filtros”, que expande o conjunto de opções de filtragem.

Essa funcionalidade permite acessar critérios adicionais de consulta, possibilitando análises mais detalhadas e específicas sobre os dados apresentados.

Botão “Limpar Filtros”

O painel também disponibiliza o botão “Limpar Filtros”, que remove todas as seleções realizadas pelo usuário.

Ao utilizar essa funcionalidade, o painel retorna à visualização original, restaurando a configuração inicial dos dados exibidos.

6.3 INDICADORES PRINCIPAIS (KPIs)



Logo abaixo da área de filtros, o painel apresenta os Indicadores chaves de desempenho - KPIs (*Key Performance Indicators*), que destacam, de forma sintética, os valores mais relevantes relacionados ao tema do painel.

Esses indicadores oferecem uma visão rápida e consolidada da movimentação dos dados no período selecionado, permitindo ao usuário identificar rapidamente os valores agregados relacionados às informações consultadas.

Os indicadores são atualizados automaticamente conforme os filtros aplicados.

6.4 GRÁFICOS E VISUALIZAÇÕES INTERATIVAS

Os painéis apresentam diferentes visualizações gráficas e interativas, que facilitam a compreensão e a análise das informações..

Entre os principais tipos de gráficos utilizados nos painéis, destacam-se:

- Gráfico de barras – utilizado para comparar valores entre diferentes categorias ou unidades, como por exemplo pagamentos por recebedor ou por órgão. Esse tipo de visualização facilita a identificação dos maiores e menores valores dentro do conjunto analisado.
- Gráfico de evolução histórica – apresenta o comportamento dos dados ao longo do tempo, permitindo acompanhar a evolução anual ou periódica dos valores, como no caso da evolução histórica dos pagamentos ou das receitas.
- Visualização hierárquica (drill-down) – permite explorar os dados em diferentes níveis de detalhamento, partindo de uma visão mais agregada, como Poder ou

Órgão Autônomo, e avançando para órgão e unidade orçamentária, conforme a navegação do usuário.

- Indicadores gráficos de execução – utilizados para demonstrar o grau de execução em relação ao valor previsto, permitindo visualizar rapidamente a relação entre valores planejados, atualizados e executados.
- Mapas georeferenciados - apresentações visuais que vinculam dados espaciais a localizações

Esses recursos permitem identificar padrões, tendências e comparações entre diferentes categorias de dados

6.5 ABA DETALHAMENTO

Painel de Pagamentos

Período de Pagamento: Todos
Recebedor: Todos
CPF/CNPJ: Procurar

Poder/Órgão Autônomo: Todos
Órgão: Todos
Unidade Orçamentária: Todos

3 Mi Pagamentos | R\$ 244,23 Bi Valor Total Pago | 128 Mil Recebedores

Poder/Órgão Autônomo	Órgão	Unidade Orçamentária	Recebedor	CPF/CNPJ	Valor do Pagamento	Data do Pagamento	Nº
Defensoria Pública	Defensoria Pública	Diretoria Geral	Secretaria Da Receita Federal Do Brasil	00.394.460/0058-87	R\$ 19,79	11/03/2026	50101
Defensoria Pública	Defensoria Pública	Diretoria Geral	Secretaria Da Receita Federal Do Brasil	00.394.460/0058-87	R\$ 404,17	11/03/2026	50101
Executivo	Secretaria da Fazenda	Fundo de Desenvolvimento Social e Econômico	Fundo De Desenvolvimento Social E Econômico	21.522.986/0001-30	R\$ 2.154.436,17	11/03/2026	13601
Executivo	Secretaria da Fazenda	Fundo de Desenvolvimento Social e Econômico	Fundo De Desenvolvimento Social E Econômico	21.522.986/0001-30	R\$ 1.692.946,17	11/03/2026	13601
Executivo	Secretaria da Fazenda	Fundo de Desenvolvimento Social e Econômico	Fundo De Desenvolvimento Social E Econômico	21.522.986/0001-30	R\$ 2.207.304,00	11/03/2026	13601

Na aba Detalhamento, o usuário dispõe dos mesmos filtros e indicadores disponíveis na aba Geral.

Essa seção apresenta os dados em formato de tabela, permitindo a visualização individualizada de cada registro correspondente ao filtro aplicado

Os filtros e indicadores permitem refinar a consulta conforme o interesse do usuário, sendo os resultados exibidos na tabela correspondente.

Além disso, são disponibilizados dois botões de ação, que são habilitados após a seleção de um registro na tabela:

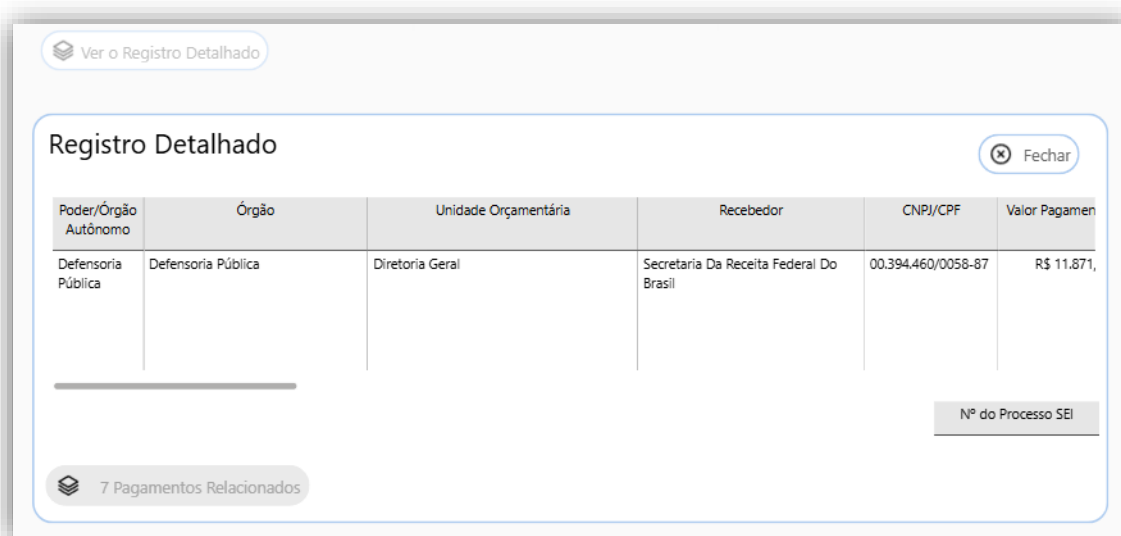
- Ver Registro Detalhado
- Pagamentos Relacionados

6.6 TABELA DE DADOS

A tabela apresenta a lista de registros correspondente aos filtros aplicados no painel.

Ao selecionar qualquer registro na tabela, os botões “Ver Registro Detalhado” e “Pagamentos Relacionados” passam a ficar habilitados.

6.7 BOTÃO “VER REGISTRO DETALHADO”



Ao selecionar um registro na tabela e acionar o botão “**Ver Registro Detalhado**”, é exibida uma janela contendo informações adicionais e complementares sobre o registro consultado.

Essas informações permitem ao usuário compreender a relação completa de associados à sua consulta.

Para retornar à aba Detalhamento, o usuário deve clicar no botão “Fechar”, localizado na janela Registro Detalhado.

7. FUNCIONALIDADES ADICIONAIS DOS PAINÉIS DE BI

Os painéis do Portal Transparência Bahia possuem funcionalidades adicionais de Business Intelligence (BI) que ampliam as possibilidades de exploração e análise dos dados pelo usuário.

Esses recursos permitem realizar consultas mais detalhadas, ajustar visualizações e exportar informações para uso externo.

Entre as principais funcionalidades disponíveis, destacam-se:

7.1 SELEÇÃO DE ELEMENTOS NOS GRÁFICOS



Os gráficos são interativos, permitindo que o usuário clique em um elemento específico (barra, ponto ou categoria) para destacar ou filtrar informações relacionadas.

Ao realizar uma seleção, todos os demais gráficos, indicadores e tabelas do painel são automaticamente atualizados, refletindo o recorte selecionado.

7.2 ORDENAÇÃO E EXPLORAÇÃO DAS TABELAS

A tabela exibe registros de pagamentos com as seguintes colunas: Poder/Órgão Autônomo, Órgão, Unidade Orçamentária, Receptor, CPF/CNPJ, Valor do Pagamento, Data do Pagamento e Número. O valor de cada registro é de R\$ 2.815,05, R\$ 4.212,41 e R\$ 1.569,29, respectivamente. A interface inclui botões para 'Ver o Registro Detalhado' e 'Ver Pagamentos Relacionados'.

Poder/Órgão Autônomo	Órgão	Unidade Orçamentária	Receptor	CPF/CNPJ	Valor do Pagamento	Data do Pagamento	Nº
Defensoria Pública	Defensoria Pública	Diretoria Geral	Secretaria Da Receita Federal Do Brasil	00.394.460/0058-87	R\$ 2.815,05	10/03/2026	50101
Defensoria Pública	Defensoria Pública	Diretoria Geral	Secretaria Da Receita Federal Do Brasil	00.394.460/0058-87	R\$ 4.212,41	10/03/2026	50101
Defensoria Pública	Defensoria Pública	Diretoria Geral	Secretaria Da Receita Federal Do Brasil	00.394.460/0058-87	R\$ 1.569,29	10/03/2026	50101

Nas tabelas de dados, o usuário pode ordenar as informações por qualquer coluna, clicando sobre o título do campo desejado.

Essa funcionalidade permite organizar os registros, por exemplo:

- do maior para o menor;
- por data;
- por nome.

7.3 EXPORTAÇÃO DE DADOS

Poder/Órgão Autônomo	Órgão	Unidade Orçamentária	Recebedor	CPF/CNPJ			
Defensoria Pública	Defensoria Pública	Diretoria Geral	Secretaria Da Receita Federal Do Brasil	00.394.460/0058-87			
Defensoria Pública	Defensoria Pública	Diretoria Geral	Secretaria Da Receita Federal Do Brasil	00.394.460/0058-87			
Defensoria Pública	Defensoria Pública	Diretoria Geral	Secretaria Da Receita Federal Do Brasil	00.394.460/0058-87			
Defensoria Pública	Defensoria Pública	Diretoria Geral	Secretaria Da Receita Federal Do Brasil	00.394.460/0058-87	R\$ 11.871,16	10/03/2026	5010
Defensoria Pública	Defensoria Pública	Diretoria Geral	Secretaria Da Receita Federal Do Brasil	00.394.460/0058-87	R\$ 1.133,12	10/03/2026	5010

Os dados apresentados nos painéis podem ser exportados para outros formatos, permitindo análises adicionais fora do Portal.

7.4 AMPLIAÇÃO DE VISUALIZAÇÕES

Alguns gráficos permitem a ampliação da visualização, possibilitando ao usuário analisar os dados em uma área maior da tela.

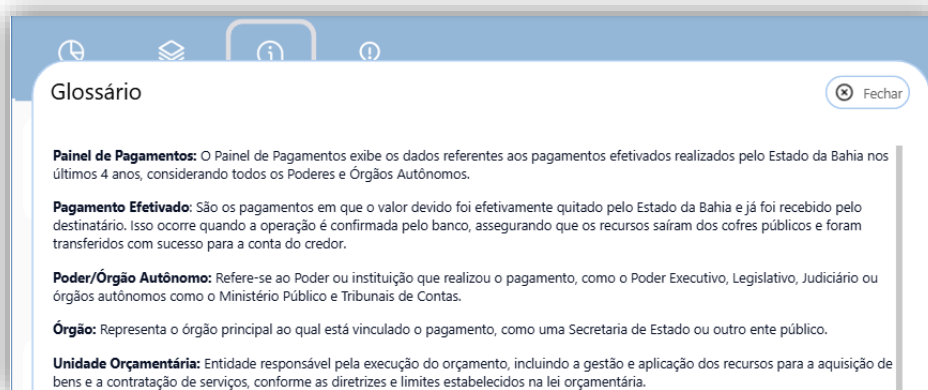
Essa funcionalidade facilita a observação de detalhes e a interpretação das informações apresentadas.

7.5 RESTAURAÇÃO DA VISUALIZAÇÃO INICIAL

Caso o usuário deseje retornar à visualização original do painel, basta utilizar a opção de limpar filtros ou remover as seleções realizadas nos gráficos.

Essa ação restaura a visão geral inicial dos dados.

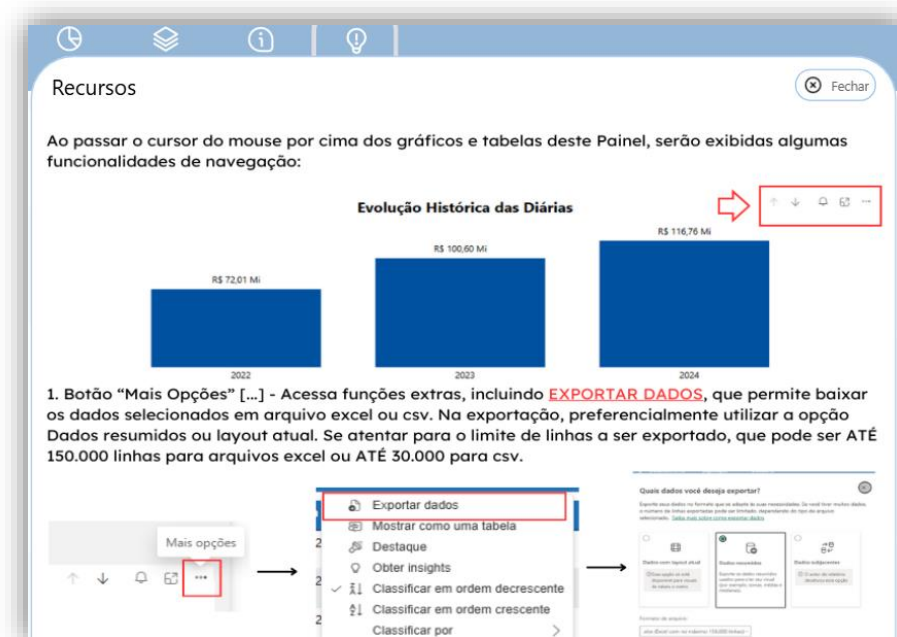
8. ABA GLOSSÁRIO



A aba **Glossário** está presente em todos os painéis do Portal Transparência Bahia. Nessa seção são apresentadas as **definições dos termos técnicos utilizados nos painéis**, com o objetivo de esclarecer os conceitos e as nomenclaturas empregados nas informações exibidas.

O Glossário funciona como um **instrumento de apoio à interpretação dos dados**, auxiliando o usuário na compreensão correta dos indicadores, gráficos e tabelas disponibilizados no Portal.

9. ABA RECURSOS



A aba Recursos está presente em todos os painéis do Portal Transparência Bahia e reúne informações complementares que auxiliam o usuário na navegação e na utilização das funcionalidades dos painéis de Business Intelligence (BI).

Nessa seção são disponibilizadas orientações sobre o uso do painel, funcionalidades de consulta, opções de exportação de dados e outros recursos de apoio, que facilitam a exploração, a análise e a interpretação das informações apresentadas.