



**Governo do  
Estado da Bahia**

Secretaria da Fazenda

# Dívida Pública

## Relatório Bimestral

**Superintendência de Administração Financeira**  
**Diretoria do Tesouro**  
**Gerência da Dívida Pública**

*Abril - 2026*

# Índice

## **Bloco I – Saldo Devedor**

- Dívida Consolidada Líquida (DCL) X Receita Corrente Líquida (RCL)
- Saldos Devedores Contratados e Liberados da Dívida Consolidada
- Evolução Mensal do Estoque da Dívida Pública (Contratual)
- Fatores de Variação do Estoque da Dívida Pública (Contratual)
- Composição por Moeda/Indexador do Saldo Devedor da Dívida Pública Consolidada
- Projeção da Dívida Consolidada (Operações Contratadas)
- Projeção da Dívida Consolidada (Operações Contratadas/Tramitação/Estudo)

## **Bloco II – Dispêndios**

- Dispêndios com a Dívida Pública Contratual - Realizado e a Realizar, até o mês
- Dispêndios Mensais com a Dívida Pública Contratual – Previsto x realizado
- Dispêndios Mensais com a Dívida Pública Contratual – Amortização e Encargos
- Fluxo Financeiro Consolidado
- Evolução Anual de Prazos e Taxas de Juros Médios
- Perfil de Dispêndios da Dívida Consolidada
- Reflexo da Variação Cambial
- Ganho de Oportunidade por Leilão de Câmbio
- Execução Orçamentária

## **Bloco III – Operações de Crédito**

- Acompanhamento Operações Contratadas/Tramitação/Estudo
- Operações em fase de Desembolso
- Demonstrativo mensal de Liberações Realizadas
- Projeção de Ingresso de Receitas de Operações de Crédito Contratadas/Tramitação/Estudo
- Ingressos de Receitas de Operações de crédito no Exercício

## **Bloco IV – Capacidade de Endividamento e Pagamento**

- Capacidade de Endividamento e Pagamento - Resoluções nº 40 e 43/01
- Classificação da Situação Fiscal do Estado conforme Portarias MF 306 e STN 543, de 2012
- Consumo de Espaço Fiscal para Contratação de Operações de Crédito

## **Bloco V – Programa de Acompanhamento e Transparência Fiscal**

- Quadro resumo de acompanhamento das Metas

## **Bloco VI – Precatórios e RPVs**

- Execução do plano de pagamentos de precatórios em regime especial
  - Pagamentos de RPVs no exercício
- 
-

## **Bloco I - Saldo Devedor**

---

---

# Dívida Consolidada Líquida (DCL) x Receita Corrente Líquida (RCL)

R\$ mil			
Abril/2026			
Especificação	Contratado	Liberado	%
<b><u>Externa</u></b>	<b>13.202.674</b>	<b>10.535.051</b>	<b>30,5%</b>
BID	4.417.032	3.042.415	8,8%
BIRD	7.854.098	6.719.358	19,4%
FIDA	183.254	103.601	0,3%
CAF	748.290	669.678	1,9%
<b><u>Interna</u></b>	<b>20.806.531</b>	<b>17.250.625</b>	<b>49,9%</b>
Tesouro Nacional <sup>(1)</sup>	6.609.798	6.609.798	19,1%
Bancos Federais	14.196.422	10.640.516	30,8%
Outros <sup>(2)</sup>	311	311	0,0%
<b><u>Precatórios Vencidos e Não Pagos</u></b> <sup>(3)</sup>	<b>6.781.327</b>	<b>6.781.327</b>	<b>19,6%</b>
<b>Dívida Consolidada ( DC )</b>	<b>40.790.531</b>	<b>34.567.003</b>	<b>100,0%</b>
Deduções <sup>(4)</sup>	12.719.869	12.719.869	
<b>Dívida Consolidada Líquida ( DCL )</b>	<b>28.070.662</b>	<b>21.847.134</b>	
Receita Corrente Líquida Ajustada ( RCL <sub>ajust</sub> ) <sup>(5)</sup>	70.897.886	70.897.886	
DC / RCL <sub>ajust</sub>	0,58	0,49	
DCL / RCL <sub>ajust</sub>	0,40	0,31	

<sup>(1)</sup> Inclui parcelamentos de encargos previdenciários/sociais das Administrações Direta e Indireta.

<sup>(2)</sup> Inclui obrigações referentes a "DIFERENTE SEGURO HABITACIONAL URBIS".

<sup>(3)</sup> Refere-se a precatórios vencidos a partir de 04/05/2000 em conformidade com LC 101/00.

<sup>(4)</sup> Disponibilidade de Caixa e Demais Haveres Financeiros (-) Restos a Pagar Processados (exceto precatórios), Depósitos Restituíveis e Valores Vinculados.

<sup>(5)</sup> A partir do exercício de 2020, o limite passou a ser calculado com base no conceito "Receita Corrente Líquida Ajustada", que exclui as transferências obrigatórias da União relativas a emendas parlamentares individuais.

<sup>(6)</sup> O Manual de Demonstrativos Fiscais - MDF e o Manual de Contabilidade Aplicada ao Setor Público - MCASP, em suas 12ª edição (ano 2022) e 9ª edição (ano 2021), respectivamente, publicados pela Secretaria do Tesouro Nacional - STN, estabelecem que os estoques de dívida do setor público devem apropriar mensalmente os valores de juros e demais encargos. Desde o mês de setembro de 2024, o Sistema da Dívida Pública - SDP está adaptado para apresentar os saldos devedores em conformidade com a referida norma. A tabela acima contempla a citada apropriação.

<sup>(7)</sup> Inclusão do credor Corporação Andina de Fomento (CAF) a partir de dezembro de 2024.

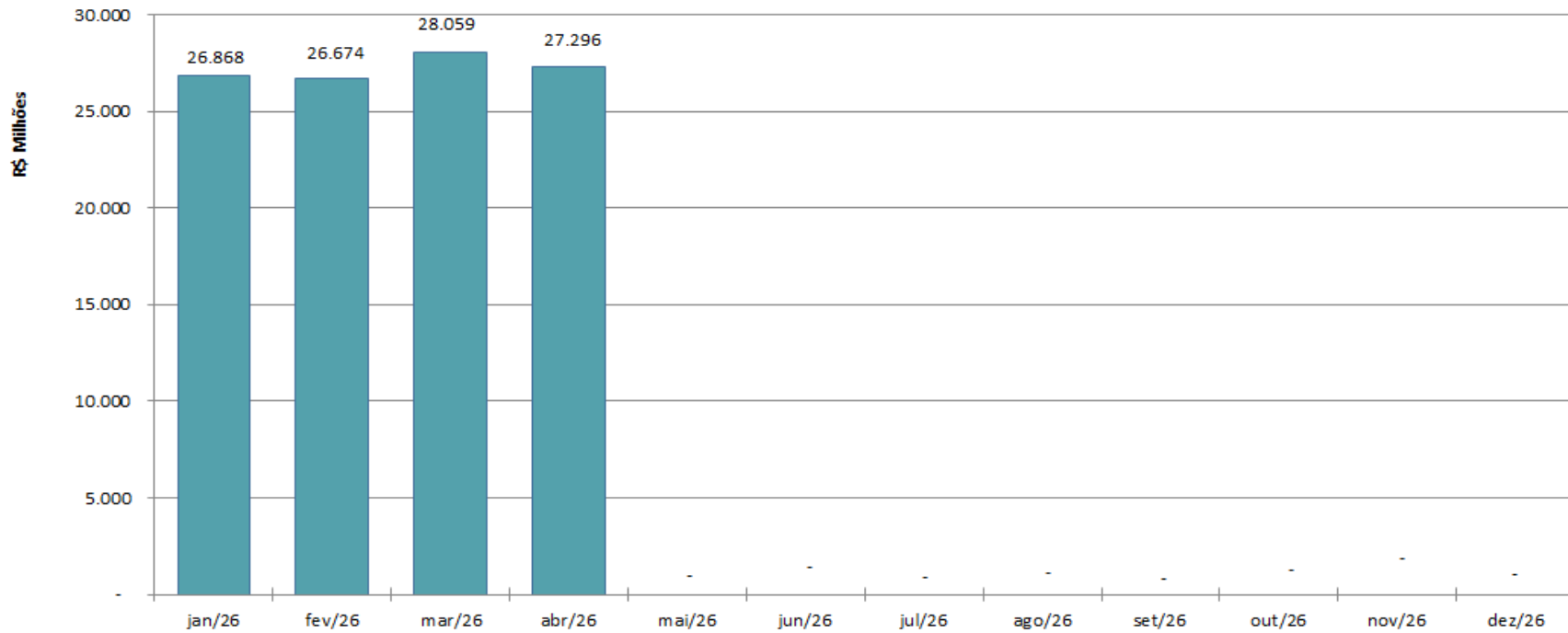
Relatório de Saldo Devedor com Juros e Encargos a Pagar

Posição em: 30/04/2026 Situação: 1 - Contratada

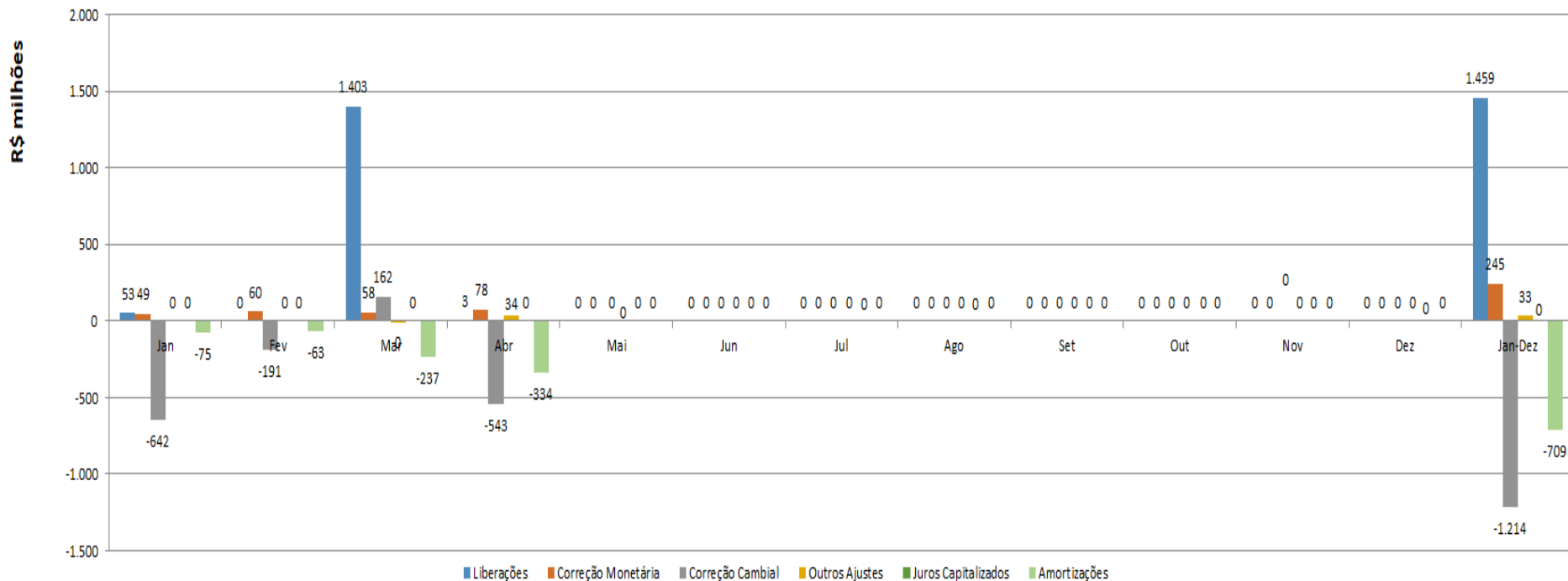
Em 1,00

Operação de Crédito		Saldo Liberado		Juros a pagar		Encargos a pagar		Saldo Patrimonial	
		Moeda Corrente	%	Moeda Corrente	%	Moeda Corrente	%	Moeda Corrente	%
<b>Administração Direta</b>		<b>34.364.124,173,46</b>	<b>100,00</b>	<b>189.851.018,46</b>	<b>10,280-477,94</b>	<b>34.564.255,669,86</b>	<b>100,00</b>	<b>10.535.051-451,28</b>	<b>30,50</b>
<b>Externa</b>		<b>3.019.230,261,57</b>	<b>8,38</b>	<b>92.524-468,08</b>	<b>2.306,701,29</b>	<b>3.042-414,033,84</b>	<b>8,80</b>	<b>7.365,980,28</b>	<b>0,00</b>
BID - Banco Interamericano de Desenvolvimento		7.182,170,28	0,00	183,810,00	0,00	0,00	0,00	16.462,163,68	0,00
BID / APL - 1738		16.051,368,35	0,00	410,795,33	0,00	0,00	0,00	27.810,594,02	0,00
BID / PRONOSFALZ II - 1727		27.232,352,00	0,10	578,242,00	0,00	0,00	0,00	408,922,721,83	1,20
BID / PDA - 2295		408,067,486,40	1,20	855,241,43	0,00	0,00	0,00	152,320,656,51	0,40
BID / PROCONFIN I - 2081		148,456,438,27	0,40	3,864,218,24	0,00	0,00	0,00	163,759,676,52	0,50
BID / PROD NACIONAL 2912		159,605,262,11	0,50	4,154,414,40	0,00	0,00	0,00	1.225,768,447,70	3,50
BID / PROFCISO - 2914		1.222,705,860,00	3,60	2,562,587,70	0,00	0,00	0,00	777,026,625,41	2,20
BID / PROCONFIN II - 2841		771,515,859,08	2,20	5,510,766,33	0,00	0,00	0,00	135,990,762,26	0,40
BID / PROFINCO - II-8970		134,692,200,00	0,40	1,193,465,05	0,00	75,099,22	0,00	31,046,873,33	0,10
BID/PROJ DE DESENV. SUST. MATA ATLÂNTICA -		29,931,600,00	0,10	665,941,03	0,00	449,332,30	0,00	51,541,693,65	0,10
BID / PROFIN II - 5870		49,886,000,00	0,10	979,884,15	0,00	675,809,49	0,00	44,928,508,16	0,10
BID / BAHIA MAIS DIGITAL - 5926		43,903,670,88	0,10	863,147,30	0,00	161,689,98	0,00	6,719,358,175,81	19,40
<b>BID - Banco Interamericano Rec. Desenvolvimento</b>		<b>6.664,940,097,68</b>	<b>19,40</b>	<b>53,675,117,57</b>	<b>742,960,56</b>	<b>6.719,358,175,81</b>	<b>19,40</b>	<b>79,970,266,02</b>	<b>0,20</b>
BIRD / PRODUIZIR III - 7732		79,528,261,20	0,20	442,062,82	0,00	0,00	0,00	190,400,860,13	0,60
BIRD / SWAP - 79819		100,119,629,87	0,60	380,230,26	0,00	0,00	0,00	572,969,696,63	1,70
BIRD / PERSN		571,841,676,17	1,70	1,128,016,46	0,00	0,00	0,00	2.509,821,748,83	7,30
BIRD / PROINCLUSÃO II - 8414		1,468,643,840,00	4,30	8,902,798,25	0,00	0,00	0,00	809,544,594,90	2,30
BIRD / PROINCLUSÃO II - 8177		2,494,699,088,00	7,30	15,122,660,83	0,00	0,00	0,00	52,306,891,99	0,20
BIRD / PREAMB II - 8580		804,395,125,44	2,30	5,149,469,46	0,00	0,00	0,00	7,604,486,22	0,00
BIRD / PORES (2º etapa)		51,133,150,00	0,10	806,179,74	0,00	375,562,25	0,00	1,019,691,993,83	2,90
BIRD / PRO ROBOVIAS - 9754		6,859,325,00	0,00	377,256,91	0,00	367,398,31	0,00	1,019,691,993,83	2,90
BIRD / BAHIA SUSTENTÁVEL - 9810		997,720,000,00	2,90	21,371,993,83	0,00	0,00	0,00	669,677,605,84	1,90
<b>CAF - Banco de Desenvolvimento da América Latina</b>		<b>655,127,895,00</b>	<b>1,90</b>	<b>14,347,901,19</b>	<b>201,809,66</b>	<b>669,677,605,84</b>	<b>1,90</b>	<b>669,677,605,84</b>	<b>1,90</b>
CAF / PONTE SSA-ITABERICA (SAVO)		655,127,895,00	1,90	14,347,901,19	201,809,66	669,677,605,84	1,90	669,677,605,84	1,90
<b>FIDA - Fundo Interamericano Desenv. - Agrícola</b>		<b>100,922,027,94</b>	<b>0,30</b>	<b>2,678,938,35</b>	<b>0,00</b>	<b>103,600,966,29</b>	<b>0,30</b>	<b>95,902,887,38</b>	<b>0,30</b>
FIDA / PRO SEMI-ARIDO-20008435		93,439,127,94	0,30	2,463,750,44	0,00	0,00	0,00	7,698,078,91	0,00
FIDA / PRO DE DESENV. SUST. MATA ATLÂNTICA		7,482,900,00	0,00	215,187,91	0,00	0,00	0,00	24,029,204,218,58	69,50
<b>Internas</b>		<b>23,923,903,891,47</b>	<b>69,61</b>	<b>97,326,550,38</b>	<b>7,973,776,73</b>	<b>24,029,204,218,58</b>	<b>69,50</b>	<b>0,00</b>	<b>0,00</b>
<b>BANCO BRASCO S/A</b>		<b>0,00</b>	<b>0,00</b>	<b>0,00</b>	<b>0,00</b>	<b>0,00</b>	<b>0,00</b>	<b>0,00</b>	<b>0,00</b>
BRASCO / PRECATORIOS		0,00	0,00	0,00	0,00	0,00	0,00	0,00	0,00
<b>BANCO DO BRASIL S.A.</b>		<b>5,888,554,623,31</b>	<b>17,10</b>	<b>77,142,452,67</b>	<b>5,486,477,54</b>	<b>5,971,183,553,51</b>	<b>17,30</b>	<b>1,114,883,693,70</b>	<b>3,20</b>
BB / PROGRAMA INVESTIMENTO		1,097,813,882,56	3,10	41,583,333,60	0,00	1,114,883,693,70	3,20	1,016,339,674,77	2,90
BB / PROFINSA VI		1,012,888,888,84	2,90	3,650,785,93	0,00	1,033,959,946,56	2,90	1,002,659,017,41	4,20
BB / PROFINSA III 2º etapa		1,256,000,000,00	3,50	7,993,440,56	0,00	1,002,659,017,41	4,20	1,407,584,966,18	2,90
BB / PROFINSA IV		1,451,851,851,00	4,20	15,807,166,51	0,00	1,407,584,966,18	2,90	1,205,780,250,90	3,50
BB / PROFINSA V		1,000,000,000,00	2,90	2,368,476,18	0,00	1,205,780,250,90	3,50	2,069,511,71	0,00
BB / PROFINSA VI		1,200,000,000,00	3,50	5,789,250,90	0,00	2,069,511,71	0,00	5,200,105,53	0,00
<b>BANCO DO NORDESTE DO BRASIL S/A</b>		<b>20,550,489,24</b>	<b>0,10</b>	<b>107,008,93</b>	<b>38,285,84</b>	<b>20,695,784,02</b>	<b>0,10</b>	<b>7,595,511,71</b>	<b>0,00</b>
BNB / PRODETUR II A		5,163,598,19	0,00	26,887,49	0,00	5,200,105,53	0,00	7,900,166,77	0,00
BNB / PRODETUR II B		7,542,187,42	0,00	39,273,10	0,00	14,051,20	0,00	7,900,166,77	0,00
BNB / PRODETUR II C		7,844,703,64	0,00	40,848,34	0,00	14,614,79	0,00	194,299,594,29	0,60
<b>BANCO ITAÚ S/A</b>		<b>192,592,592,60</b>	<b>0,60</b>	<b>1,707,001,69</b>	<b>0,00</b>	<b>194,299,594,29</b>	<b>0,60</b>	<b>0,00</b>	<b>0,00</b>
ITAU / PRECATORIOS		192,592,592,60	0,60	1,707,001,69	0,00	194,299,594,29	0,60	0,00	0,00
ITAU / PROSEGURANÇA II		192,592,592,60	0,60	1,707,001,69	0,00	194,299,594,29	0,60	0,00	0,00
<b>BANCO SANTANDER DO BRASIL S.A</b>		<b>192,592,592,60</b>	<b>0,60</b>	<b>1,707,001,69</b>	<b>0,00</b>	<b>194,299,594,29</b>	<b>0,60</b>	<b>0,00</b>	<b>0,00</b>
SANTANDER / PROSEGURANÇA II		192,592,592,60	0,60	1,707,001,69	0,00	194,299,594,29	0,60	0,00	0,00
SANTANDER / PRECATORIOS		0,00	0,00	0,00	0,00	0,00	0,00	0,00	0,00
<b>BNDES - Banco Nacional de Desenvolvimento</b>		<b>1,301,053,270,64</b>	<b>3,80</b>	<b>3,730,352,75</b>	<b>0,00</b>	<b>1,304,783,623,38</b>	<b>3,80</b>	<b>11,972,399,42</b>	<b>0,30</b>
BNDES / PROCOFA		21,159,126,25	0,10	67,140,78	0,00	11,972,399,42	0,30	1,172,584,966,93	3,40
BNDES / PEF II - LEI 156		110,655,689,44	0,30	316,709,98	0,00	1,172,584,966,93	3,40	2,955,254,347,07	8,50
BNDES / PRO-INVESTIR - LEI 156		1,169,238,454,94	3,40	3,346,501,99	0,00	2,955,254,347,07	8,50	2,747,687,72	0,00
BNDES / SERVIÇO VIVO		0,00	0,00	0,00	0,00	0,00	0,00	6,780,063,708,66	19,60
<b>CAIXA ECONOMICA FEDERAL</b>		<b>2,939,872,601,06</b>	<b>8,60</b>	<b>12,932,732,65</b>	<b>2,449,013,35</b>	<b>2,939,872,601,06</b>	<b>8,60</b>	<b>6,608,624,013,36</b>	<b>19,20</b>
CEF / LEI 10,852/97 - F GEOLOGICA		22,285,466,00	0,10	52,618,46	0,00	24,204,49	0,00	6,320,556,251,64	18,30
CEF / PAC URBANIZAÇÃO		0,00	0,00	0,00	0,00	0,00	0,00	57,187,047,99	0,20
CEF / LEI 12,589/12 - M URBANA I		565,854,987,76	1,60	1,556,101,22	0,00	707,318,73	0,00	73,540,140,06	0,20
CEF / LEI 12,589/12 - M URBANA II		305,798,519,46	1,20	1,988,445,93	0,00	494,748,15	0,00	215,297,847,06	0,60
CEF / LEI 12,814/13 - CAS		73,228,926,12	0,20	219,686,78	0,00	91,536,16	0,00	127,762,353,65	0,40
CEF / LEI 12,814/13 - MAP I/LF		127,230,695,82	0,40	378,817,29	0,00	157,840,54	0,00	23,400,340,10	0,10
CEF / LEI 12,814/13 - MAP I/SSA		23,390,928,66	0,10	70,172,79	0,00	29,238,66	0,00	702,511,460,26	2,00
CEF / LEI 12,814/13 - METRO SSA - LI		699,644,112,75	2,00	1,923,230,89	0,00	944,126,62	0,00	604,568,043,95	1,70
CEF / PAC ENCOSTAS		0,00	0,00	0,00	0,00	0,00	0,00	72,409,543,58	0,20
CEF / LEI 12,939/12 - CPAC I - LEI 156		72,138,995,10	0,20	270,548,49	0,00	264,301,050,70	0,80	98,803,995,57	0,30
CEF / FINISA		262,259,259,30	0,80	2,041,791,40	0,00	98,803,995,57	0,30	0,00	0,00
CEF / FINISA II		98,040,710,11	0,30	763,285,46	0,00	0,00	0,00	0,00	0,00
CEF / PAC PROTIA SINSEL		0,00	0,00	0,00	0,00	0,00	0,00	0,00	0,00
CEF / PAC MACRODRENAAGEM		0,00	0,00	0,00	0,00	0,00	0,00	0,00	0,00
CEF / PAC VLT		0,00	0,00	0,00	0,00	0,00	0,00	0,00	0,00
CEF / FINISA III		600,000,000,00	1,70	4,568,043,95	0,00	0,00	0,00	2,747,687,72	0,00
<b>Outros</b>		<b>6,780,063,708,66</b>	<b>19,70</b>	<b>0,00</b>	<b>0,00</b>	<b>6,780,063,708,66</b>	<b>19,60</b>	<b>1,573,826,73</b>	<b>0,00</b>
<b>PRECATORIOS VENCIDOS E NÃO PAGOS -</b>		<b>6,780,063,708,66</b>	<b>19,70</b>	<b>0,00</b>	<b>0,00</b>	<b>6,780,063,708,66</b>	<b>19,60</b>	<b>311,017,51</b>	<b>0,00</b>
<b>TESOURO NACIONAL</b>		<b>6,608,624,013,36</b>	<b>19,20</b>	<b>0,00</b>	<b>0,00</b>	<b>6,608,624,013,36</b>	<b>19,10</b>	<b>1,173,860,99</b>	<b>0,00</b>
TN / LEI 9,966/97		6,320,556,251,64	18,40	0,00	0,00	6,320,556,251,64	18,30	1,262,809,22	0,00
TN / PARC LEI 12,816/13 PASEP		262,259,259,30	0,80	0,00	0,00	262,259,259,30	0,80	811,559,04	0,00
TN / PARC MP 778/17 PREV PEFN		98,040,710,11	0,30	0,00	0,00	98,040,710,11	0,30	362,301,95	0,00
TN / PARC MP 778/17 PREV PEFN		215,297,847,06	0,60	0,00	0,00	215,297,847,06	0,60	0,00	0,00
TN / PARC MP 778/17 PREV PEFN		7,181,661,61	0,00	0,00	0,00	7,181,661,61	0,00	0,00	0,00
TN / PARC MP 783/17 PASEP PEFN		3,399,991,56	0,00	0,00	0,00	3,399,991,56	0,00	0,00	0,00
TN / PARC MP 783/17 PASEP PEFN		5,001,213,50	0,00	0,00	0,00	5,001,213,50	0,00	0,00	0,00
<b>Administração Indireta</b>		<b>2,747,687,72</b>	<b>0,00</b>	<b>0,00</b>	<b>0,00</b>	<b>2,747,687,7</b>			

# Evolução Mensal do Estoque da Dívida Pública (Contratual)



# Fatores de Variação do Estoque da Dívida Pública (Contratual)



Notas:

- 1) O estoque de dívida cuja variação está apresentada neste gráfico não inclui passivos referentes a Precatórios Vencidos e Não Pagos, e a Parcelamentos de Encargos Sociais das Administrações Direta e Indireta.
- 2) No mês de janeiro, a principal contribuição para a variação da dívida contratual é dada pela valorização da taxa de câmbio R\$/USD em 4,9%.
- 3) No mês de março, a principal causa de variação da dívida contratual são as receitas de operações de crédito, com destaque para a operação BB/PROINFRA VI - 1ª Etapa, com desembolso de R\$ 1.200 milhões.

# Composição da Dívida Pública Consolidada

Governo do Estado da Bahia

Secretaria da Fazenda

SAF/DEPAT/Gerência da Dívida Pública

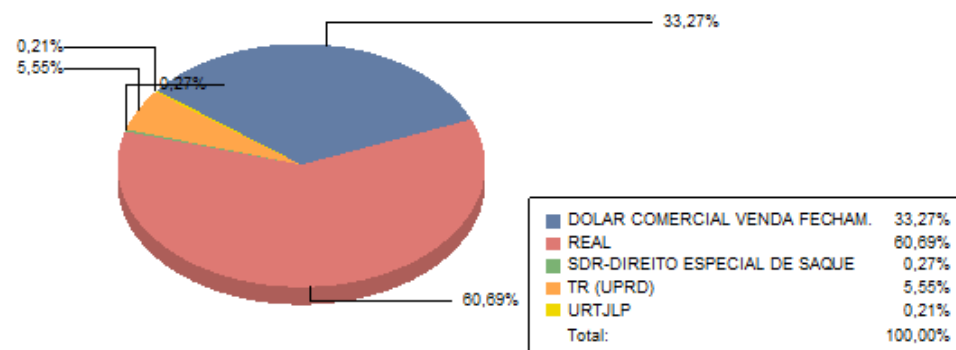
Emissão : 28/05/2026 - 13:12:05

SDP - Sistema da Dívida Pública

Relatório Final

## Gráfico Composição do Saldo Devedor da Dívida Pública Moeda / Índice em 30 abril 2026

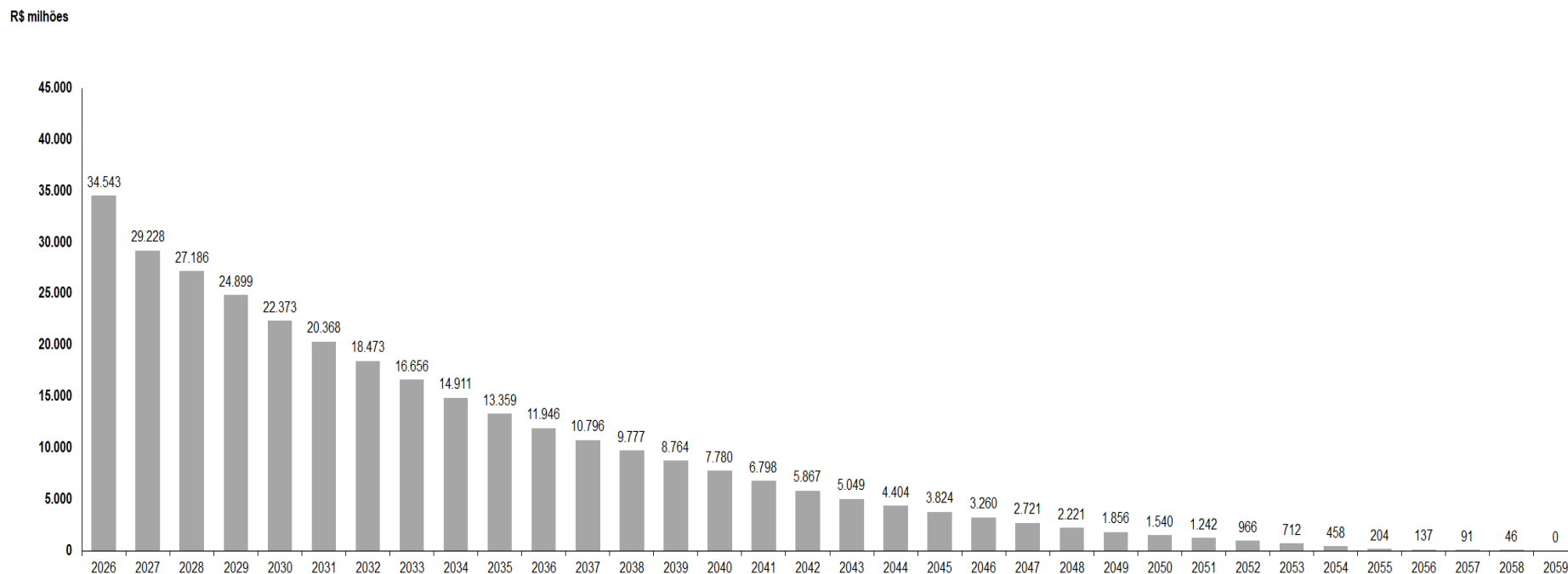
Moeda / Índice	Saldo Liberado	Porcentagem %
DOLAR COMERCIAL VENDA FECHAM.	11.435.145.525,86	33,27 %
REAL	20.858.714.575,73	60,69 %
SDR-DIREITO ESPECIAL DE SAQUE	93.439.127,94	0,27 %
TR (UPRD)	1.907.433.636,56	5,55 %
URTJLP	72.138.995,10	0,21 %
<b>TOTAL :</b>	<b>34.366.871.861,18</b>	<b>100,00 %</b>



Nota:

Não inclui apropriação mensal de juros e demais encargos a pagar

# Projeção da Dívida Consolidada (Operações Contratadas, incluindo Precatórios)

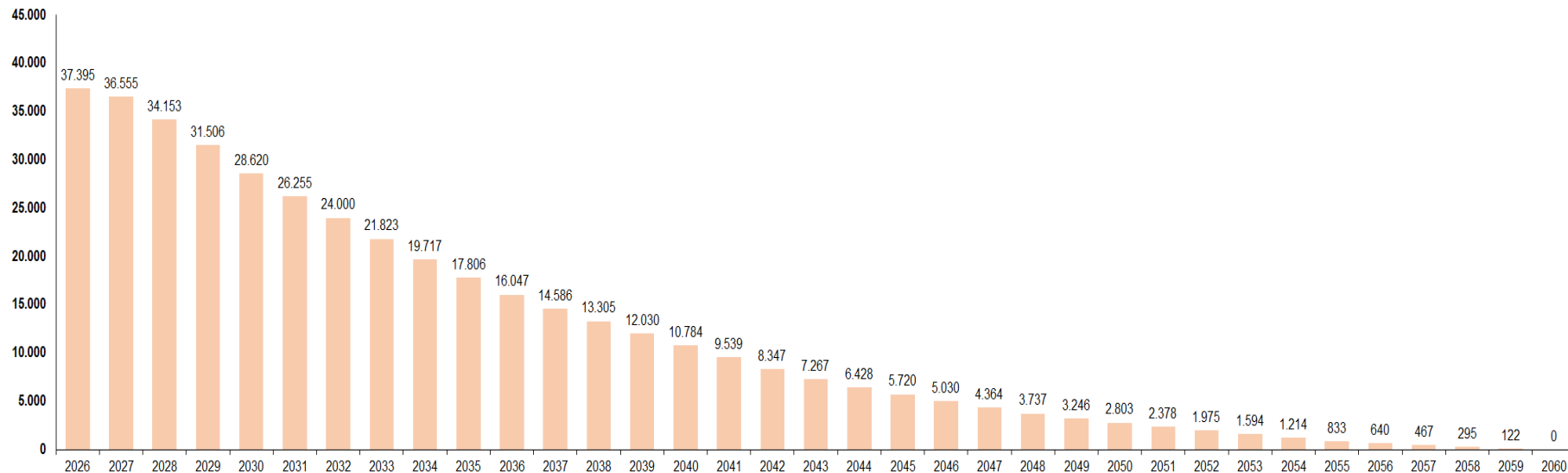


Obs:

- (1) Projeção a preços do último dia útil do exercício de 2025.
- (2) A projeção para Precatórios não contempla novas incorporações.

# Projeção da Dívida Consolidada (Operações Contratadas, incluindo Precatórios + Operações em Tramitação e em Estudo)

R\$ milhões



Obs:

(1) Projeção a preços do último dia útil do exercício de 2025.

(2) A projeção para Precatórios não contempla novas incorporações.

## **Bloco II - Dispêndios**

---

---

# Dispêndios com a Dívida Pública Contratual – Abril/2026

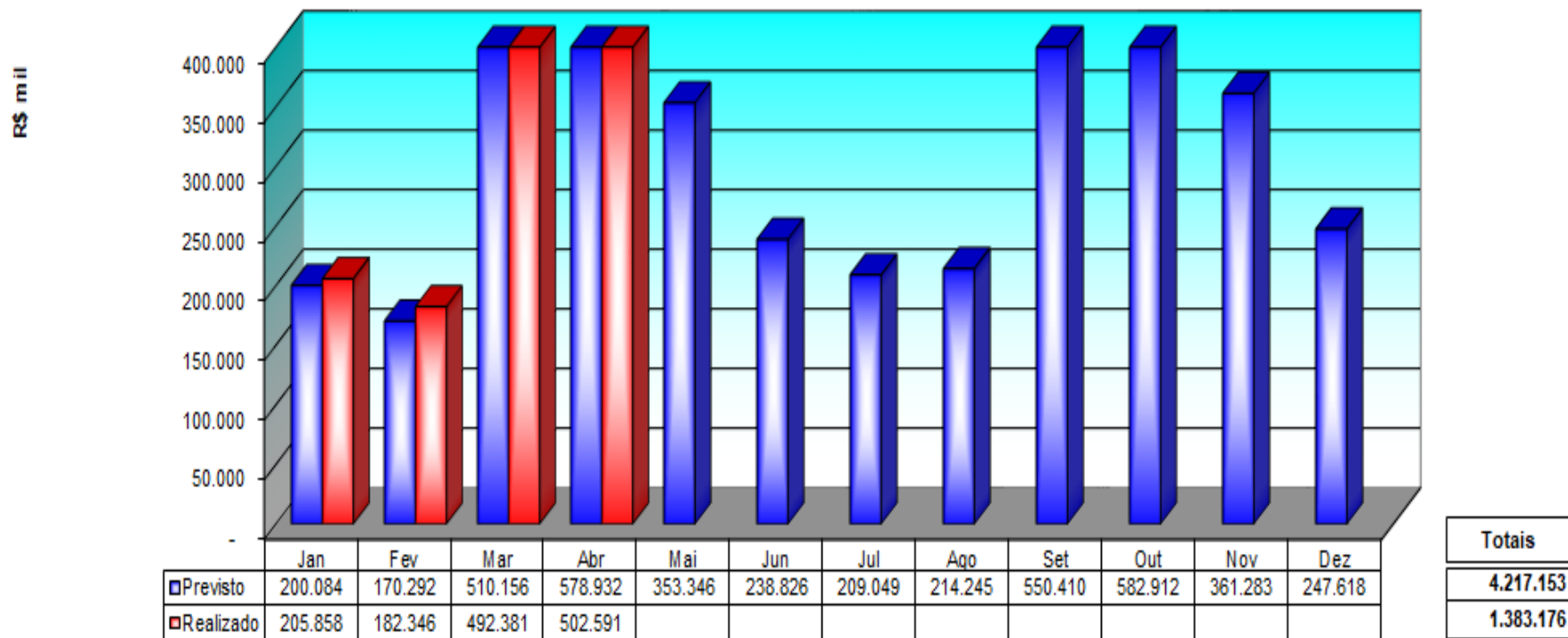
Em R\$ mil

Especificação	2024	2025	2026		
			Realizado	A Realizar	Total
Externa	1.613.359	1.664.554	686.781	790.156	1.476.937
Interna	1.659.636	2.180.097	696.395	2.152.844	2.849.239
Contratos	1.630.433	2.148.763	685.383	2.130.044	2.815.427
Parcelamentos de Encargos Sociais	29.203	31.334	11.012	22.801	33.813
<b>Total</b>	<b>3.272.995</b>	<b>3.844.651</b>	<b>1.383.176</b>	<b>2.943.001</b>	<b>4.326.176</b>

Fonte: FIPLAN para o Realizado (Pago) e GEPUB para o Previsto.

Obs.: Os dispêndios incluem Restos a Pagar referentes ao exercício anterior e excluem Restos a Pagar referentes ao exercício atual.

# Dispêndios Mensais da Dívida Pública Contratual (Previsto x Realizado)



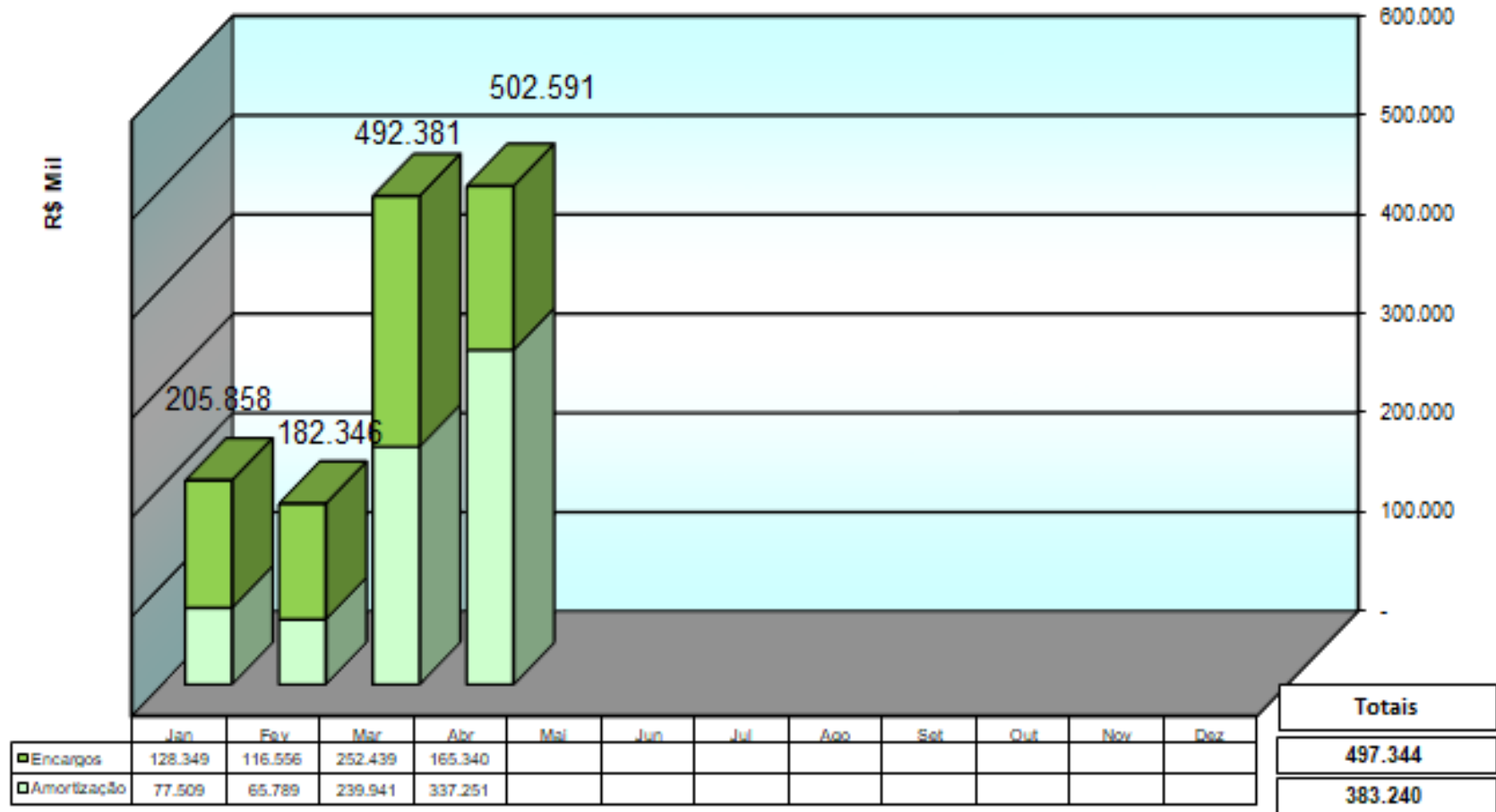
Fonte : SAF/DEPAT/GEPUB/CADIP

Obs: Valores previstos a preços de 31/12/2025

PREVISÃO ANUAL INICIAL (base: 31/12/2025 - US\$ 1,00 = R\$ 5,5024

**4.217.153**

# Dispêndios Mensais – Amortização e Encargos



Fonte : SAF/DEPAT/GEPUB/CADIP

# Fluxo Financeiro Consolidado

ESPECIFICAÇÃO	Janeiro	Fevereiro	Março	Abril	Maior	Junho	Julho	Agosto	Setembro	Outubro	Novembro	Dezembro	Total	Em R\$ mil
<b>EXTERNA</b>	<b>0</b>	<b>9.730</b>	<b>322.362</b>	<b>354.489</b>	<b>41.127</b>	<b>46.908</b>	<b>0</b>	<b>24.231</b>	<b>314.835</b>	<b>279.306</b>	<b>30.812</b>	<b>33.837</b>	<b>1.476.937</b>	
<b>BID</b>	<b>0</b>	<b>9.645</b>	<b>52.461</b>	<b>311.928</b>	<b>31.308</b>	<b>1.958</b>	<b>0</b>	<b>17.547</b>	<b>52.342</b>	<b>227.746</b>	<b>30.812</b>	<b>1.928</b>	<b>797.674</b>	
BID/ PDA - 2295	0	0	0	0	0	0	0	0	0	0	0	0	0	3.886
BID / PROCONFIS I - 2081	0	0	0	80.830	0	0	0	0	0	0	0	0	0	80.830
BID / PROCONFIS II -2841	0	0	0	231.098	0	0	0	0	0	227.746	0	0	0	458.844
BID/APL - 1738	0	0	0	0	853	0	0	0	0	0	836	0	0	1.689
BID / PROD NACIONAL 2912	0	0	0	0	13.757	0	0	0	0	0	13.508	0	0	27.265
BID / PROFISCO - 2914	0	0	0	0	14.790	0	0	0	0	0	14.593	0	0	29.383
BID / PROMOSEFAZ II - 1727	0	0	0	0	1.907	0	0	0	0	0	1.875	0	0	3.783
BID PROSUS- 3262	0	0	52.461	0	0	0	0	0	52.342	0	0	0	0	104.803
BID/PROFISCO II - 4970	0	3.152	0	0	0	0	0	5.663	0	0	0	0	0	8.814
BID / BAHIA MAIS DIGITAL- 5926	0	1.181	0	0	0	0	0	3.311	0	0	0	0	0	4.493
BID / PROSUS II - 5870	0	3.237	0	0	0	0	0	5.368	0	0	0	0	0	8.605
BID/PROJ DE DESENV. SUST. MATA ATLÂNTICA - 5891	0	2.075	0	0	0	0	0	3.205	0	0	0	0	0	5.279
<b>BIRD</b>	<b>85</b>	<b>269.865</b>	<b>42.561</b>	<b>0</b>	<b>27.994</b>	<b>0</b>	<b>5.930</b>	<b>262.494</b>	<b>42.232</b>	<b>0</b>	<b>28.148</b>	<b>0</b>	<b>679.308</b>	
BIRD / PRODUIZIR III - 7732	0	5.318	0	0	0	0	0	5.088	0	0	0	0	0	10.406
BIRD / SWAP - 79510	0	0	12.068	0	0	0	0	0	11.988	0	0	0	0	24.056
BIRD / PREMAR II - 8580	0	0	40.889	0	0	0	0	43.769	0	0	0	0	0	84.659
BIRD / PDRS - 84150	0	0	0	30.493	0	0	0	0	30.244	0	0	0	0	60.737
BIRD / PROINCLUSÃO I - 8177	0	0	142.411	0	0	0	0	136.008	0	0	0	0	0	278.419
BIRD / PROINCLUSÃO II - 8414	0	0	81.247	0	0	0	0	77.628	0	0	0	0	0	158.875
BIRD / PRÓ RODOVIAS	85	0	0	0	0	0	3.448	0	0	0	0	0	0	3.525
BIRD / PDRS II	0	0	0	0	0	0	2.490	0	0	0	0	0	0	2.490
BIRD / BAHIA SUSTENTÁVEL	0	0	0	0	27.994	0	0	0	0	0	0	28.148	0	56.143
<b>OUTROS</b>	<b>0</b>	<b>236</b>	<b>0</b>	<b>0</b>	<b>9.819</b>	<b>16.555</b>	<b>0</b>	<b>755</b>	<b>0</b>	<b>9.329</b>	<b>0</b>	<b>23.260</b>	<b>59.955</b>	
FIDA PRÓ SEMI-ÁRIDO - 20000435	0	0	0	0	9.819	0	0	0	0	9.329	0	0	0	19.148
FIDA/PROJ DE DESENV. SUST. MATA ATLÂNTICA	0	236	0	0	0	0	0	755	0	0	0	0	0	991
CAF / PONTE SSA-ITAPARICA (SVO)	0	0	0	0	0	16.555	0	0	0	0	0	23.260	0	39.816
<b>INTERNA</b>	<b>205.858</b>	<b>172.616</b>	<b>169.819</b>	<b>148.102</b>	<b>380.180</b>	<b>208.848</b>	<b>267.234</b>	<b>244.466</b>	<b>254.391</b>	<b>236.935</b>	<b>371.724</b>	<b>239.067</b>	<b>2.849.289</b>	
<b>BANCO DO BRASIL</b>	<b>108.808</b>	<b>72.039</b>	<b>68.404</b>	<b>85.494</b>	<b>218.988</b>	<b>97.589</b>	<b>159.208</b>	<b>122.901</b>	<b>124.084</b>	<b>116.073</b>	<b>245.035</b>	<b>117.476</b>	<b>1.536.099</b>	
BB / PROGRAMA INVESTIMENTO	0	0	0	0	123.890	0	0	0	0	0	121.508	0	0	245.398
BB / PROINFRA III 2ª etapa	25.405	24.608	24.446	24.140	25.052	24.280	24.916	25.156	23.838	24.262	24.108	23.397	293.608	51.705
BB / PROINFRA III 1ª etapa	26.572	0	0	0	0	0	25.133	0	0	0	0	0	0	51.705
BB / PROINFRA IV	32.437	35.964	31.178	33.590	33.207	34.547	32.635	33.294	34.774	30.424	33.530	32.516	398.095	221.695
BB / PROINFRA V	12.681	11.466	12.047	12.497	21.584	22.043	22.113	21.230	21.565	20.888	21.326	21.326	221.695	154.884
BB / PROINFRA VI	11.712	0	738	15.266	15.256	16.719	15.256	15.929	16.719	14.559	15.988	15.988	154.884	22.675
BB / PROINFRA VI - 2ª etapa	0	0	0	0	0	0	5.652	3.279	3.593	3.436	3.279	3.436	148.040	148.040
BB / PROINFRA VII	0	0	0	0	0	0	33.504	23.954	22.907	21.860	25.002	20.813	148.040	13.511
<b>BANCO DO NORDESTE</b>	<b>0</b>	<b>0</b>	<b>6.359</b>	<b>0</b>	<b>0</b>	<b>0</b>	<b>0</b>	<b>7.151</b>	<b>0</b>	<b>0</b>	<b>0</b>	<b>0</b>	<b>13.511</b>	
BNB / PRODETUR II A	0	0	1.598	0	0	0	0	1.797	0	0	0	0	0	3.395
BNB / PRODETUR II B	0	0	2.334	0	0	0	0	2.625	0	0	0	0	0	4.958
BNB / PRODETUR II C	0	0	2.428	0	0	0	0	2.730	0	0	0	0	0	5.157
<b>BNDES</b>	<b>17.325</b>	<b>18.128</b>	<b>16.083</b>	<b>17.072</b>	<b>16.826</b>	<b>17.815</b>	<b>17.526</b>	<b>18.120</b>	<b>17.200</b>	<b>17.302</b>	<b>17.253</b>	<b>17.017</b>	<b>208.354</b>	
BNDES / PEF II - LEI 156	2.433	2.495	2.315	2.398	2.367	2.378	2.347	2.397	2.308	2.318	2.346	2.279	28.381	28.381
BNDES / PROCOFA	2.530	2.484	2.497	2.461	2.450	2.432	2.432	2.426	2.400	2.387	2.375	2.357	29.339	29.339
BNDES / PRÓ-INVEST- LEI 156	12.413	13.093	11.283	12.183	12.047	12.237	11.985	12.611	11.705	11.892	12.293	11.616	145.358	145.358
BNDES / SERTÃO VIVO	0	0	0	0	749	762	745	787	727	740	766	740	766	5.277
<b>CAIXA</b>	<b>32.516</b>	<b>34.951</b>	<b>31.935</b>	<b>33.644</b>	<b>35.291</b>	<b>38.944</b>	<b>38.088</b>	<b>47.411</b>	<b>51.120</b>	<b>49.840</b>	<b>51.885</b>	<b>51.975</b>	<b>497.598</b>	
CEF / LEI 12.814/13 - CAS	948	950	951	952	902	993	999	1.096	1.121	1.099	1.119	1.177	12.305	12.305
CEF / LEI 12.589/12 - M URBANA II	3.393	3.397	3.399	3.407	3.404	3.494	3.490	3.488	3.399	3.488	3.485	3.396	41.156	41.156
CEF/LEI 12.589/12 / M URBANA I	4.865	4.871	4.875	4.881	4.845	4.968	4.840	4.963	4.961	4.833	4.956	4.829	58.686	58.686
CEF/LEI 12.814/13 - MAP 1 / LF	1.687	1.690	1.691	1.771	1.823	1.790	1.900	1.922	1.887	1.917	1.917	1.966	21.735	21.735
CEF/LEI 12.814/13 -/MAP 1 SSA	313	313	313	314	314	319	313	318	318	312	317	312	3.776	3.776
CEF/LEI 13.194/14 - METRO SSA - L1	6.003	6.013	6.017	6.025	6.032	6.188	6.026	6.310	6.369	6.328	6.555	6.513	74.380	74.380
CEF/LEI 10.852/07 -F GEOLÓGICA	556	556	556	557	626	627	700	706	700	704	704	772	7.617	7.617
CEF /LEI 12.595/12 - CPAC I - LEI 156	1.303	1.357	1.206	1.278	1.274	1.286	1.263	1.310	1.234	1.246	1.275	1.218	15.252	15.252
CEF / FINISA	5.850	6.475	5.626	6.038	6.726	7.514	7.102	8.030	8.682	8.210	8.370	8.320	86.942	86.942
CEF / FINISA II	837	1.144	896	1.121	2.133	2.585	2.635	3.025	3.315	3.128	3.194	3.176	27.190	27.190
CEF / FINISA III	6.761	8.184	6.405	7.383	7.330	7.970	7.273	7.625	13.525	12.765	13.039	12.965	111.225	111.225
CEF / VLT	0	0	0	0	0	268	418	536	290	599	818	898	3.828	3.828
CEF / PAC FROTA SMSL	0	0	0	0	0	533	819	1.067	594	1.199	1.625	1.798	7.635	7.635
CEF / PAC ENCOSTAS	0	0	0	0	0	64	100	129	263	160	219	239	1.174	1.174
CEF / PAC MACRODRENAGEM	0	0	0	0	0	219	334	438	708	518	777	777	3.698	3.698
CEF / PAC URBANIZAÇÃO	0	0	0	0	0	93	144	187	333	317	346	346	1.622	1.622
CEF / FINISA IV	0	0	0	0	0	0	6.288	3.422	3.123	3.272	3.272	3.272	19.376	19.376
<b>BANCO SANTANDER</b>	<b>4.375</b>	<b>4.351</b>	<b>3.972</b>	<b>4.398</b>	<b>14.342</b>	<b>12.755</b>	<b>12.060</b>	<b>13.211</b>	<b>12.796</b>	<b>12.380</b>	<b>13.426</b>	<b>11.941</b>	<b>120.007</b>	
SANTANDER / PROSEGURANÇA II	4.375	4.351	3.972	4.398	4.342	4.188	4.276	4.252	4.228	4.205	4.074	4.157	50.819	50.819
SANTANDER / PRECATÓRIOS	0	0	0	0	10.000	8.567	7.784	8.959	8.567	8.175	9.351	7.784	69.188	69.188
<b>BANCO ITAÚ</b>	<b>4.375</b>	<b>4.351</b>	<b>3.972</b>	<b>4.398</b>	<b>14.342</b>	<b>12.755</b>	<b>12.060</b>	<b>13.211</b>	<b>12.796</b>	<b>12.380</b>	<b>13.426</b>	<b>11.941</b>	<b>120.007</b>	
ITAÚ / PROSEGURANÇA II	4.375	4.351	3.972	4.398	4.342	4.188	4.276	4.252	4.228	4.205	4.074	4.157	50.819	50.819
ITAÚ / PRECATÓRIOS	0	0	0	0	10.000	8.567	7.784	8.959	8.567	8.175	9.351	7.784	69.188	69.188
<b>TESOURO NACIONAL</b>	<b>38.410</b>	<b>38.796</b>	<b>39.094</b>	<b>3.090</b>	<b>20.341</b>	<b>20.425</b>	<b>20.509</b>	<b>20.593</b>	<b>20.627</b>	<b>20.762</b>	<b>20.848</b>	<b>20.933</b>	<b>284.477</b>	
TN / LEI 9.496/97	35.683	36.050	36.333	310	17.550	17.617	17.684	17.751	17.819	17.895	17.955	18.023	250.664	250.664
TN / PARC. LEI 12.810/2013 - PASEP	456	458	461	463	465	467								

# Evolução Anual de Prazos e Taxas de Juros Médias

Governo do Estado da Bahia  
Secretaria da Fazenda  
SAF/DEPAT/Gerência da Dívida Pública

Emissão : 27/05/2026 - 09:16:26  
SDP - Sistema da Dívida Pública

## Evolução Anual de Prazos e Taxas de Juros Médios

Referência: Abril de 2026

Especificação	2020	2021	2022	2023	2024	2025	2026
<b>Externa</b>							
<b>Prazo Médio</b>	17,92	17,53	16,99	16,28	15,58	16,29	16,31
<b>Juros Médios</b>	1,04	1,03	2,63	6,50	5,98	5,33	5,08
Fundada							
Prazo Médio	17,92	17,53	16,99	16,28	15,58	16,29	16,31
Juros Médios	1,04	1,03	2,63	6,50	5,98	5,33	5,08
<b>Interna</b>							
<b>Prazo Médio</b>	21,43	20,80	20,43	19,77	17,50	16,03	19,21
<b>Juros Médios</b>	3,72	4,17	5,38	5,49	6,32	8,06	6,82
Fundada							
Prazo Médio	21,43	20,80	20,43	19,77	17,50	16,03	19,21
Juros Médios	3,72	4,17	5,38	5,49	6,32	8,06	6,82
<b>Dívida Total</b>							
<b>Prazo Médio</b>	19,54	19,01	18,67	18,14	16,60	16,14	18,11
<b>Juros Médios</b>	2,28	2,44	3,97	5,96	6,16	6,90	6,16

### Critérios

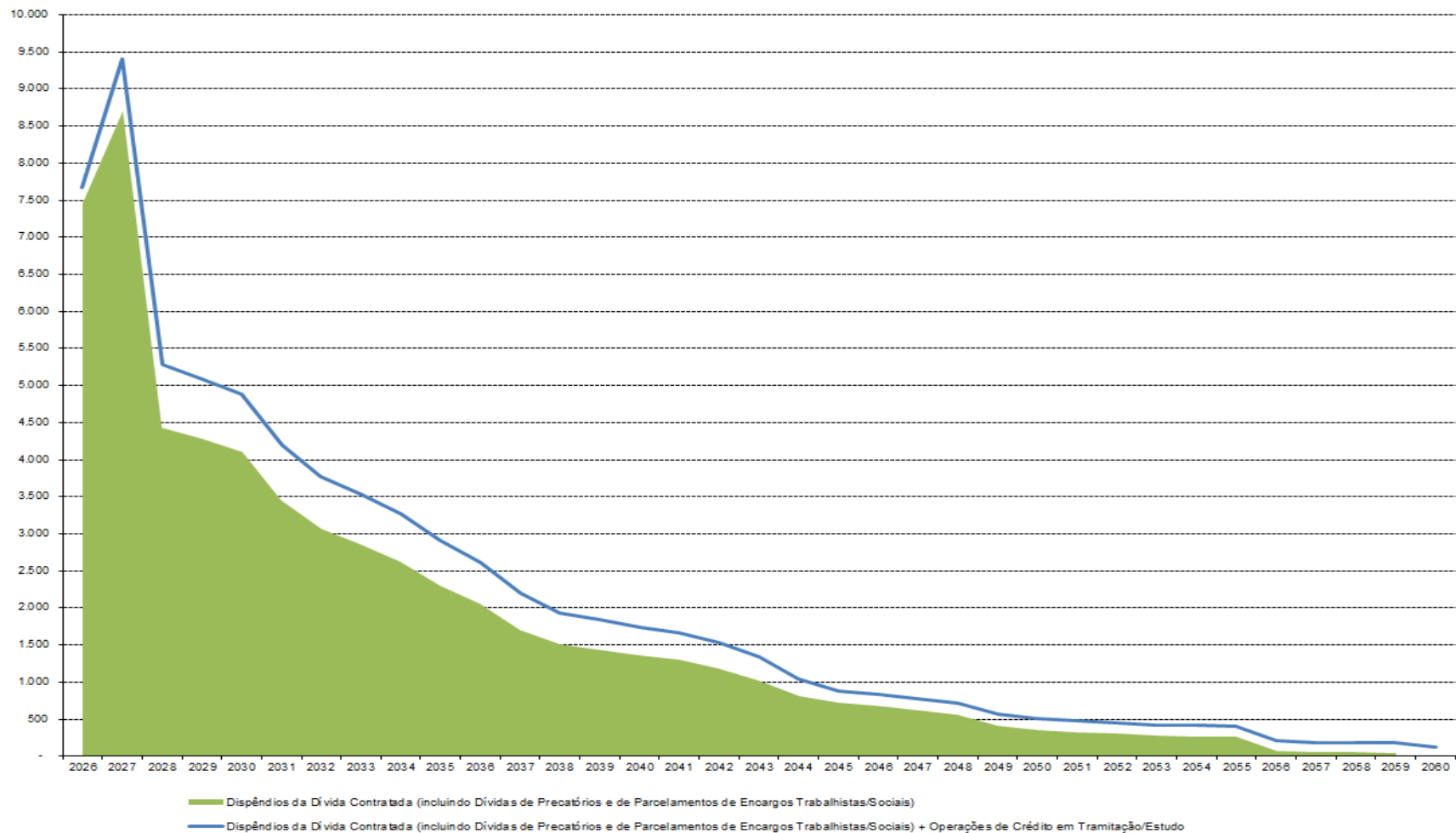
Situação: Contratada

Notas : Critério adotado através das médias ponderadas dos saldos devedores.

Prazos em anos e taxa de juros anual

SDP evolucao prazo taxa.rpt

# Perfil de Dispêndios da Dívida Pública



Obs:

1) Está prevista, para o ano de 2026, amortização extraordinária de Precatórios com base em recursos de operação de crédito no valor de R\$ 2,0 bilhões, contratada em 16/04/2026 com os Bancos Itaú-Unibanco S.A., Santander (Brasil) S.A. e Bradesco S.A.

2) Para o ano de 2027 está prevista a amortização antecipada de operações de crédito contratadas com o Banco Brasil S.A. e com o consórcio de Bancos Itaú-Unibanco S.A. e Santander (Brasil) S.A. Os recursos para esta antecipação têm origem em operação de crédito a ser contratada com o Banco Internacional para Reconstrução e Desenvolvimento - BIRD, no âmbito do Programa de Desenvolvimento Sustentável e Inclusivo do Estado da Bahia.

# Dispêndios Anuais Projetados

Operações Contratadas (incluindo precatórios e parcelamentos de encargos sociais/trabalhistas)

R\$ milhões			
Ano	Amortização	Encargos	Total
2026	5.237	2.215	7.452
2027	6.730	1.970	8.701
2028	2.784	1.654	4.438
2029	2.723	1.563	4.286
2030	2.676	1.435	4.111
2031	2.151	1.303	3.454
2032	1.896	1.165	3.061
2033	1.817	1.039	2.856
2034	1.745	875	2.620
2035	1.551	745	2.297
2036	1.413	642	2.054
2037	1.150	549	1.700
2038	1.019	483	1.503
2039	1.013	427	1.440
2040	984	371	1.354
2041	982	313	1.295
2042	930	257	1.187
2043	818	205	1.023
2044	645	165	809
2045	581	136	716
2046	564	109	673
2047	539	84	623
2048	500	61	561
2049	365	43	408
2050	316	35	351
2051	298	29	327
2052	276	26	302
2053	254	19	273
2054	254	16	270
2055	254	13	267
2056	67	10	76
2057	46	7	53
2058	46	5	50
2059	46	2	48
2060	-	-	0
<b>Total</b>	<b>42.670</b>	<b>17.971</b>	<b>60.641</b>

Fonte: Sistema da Dívida Pública - SDP

Valores a preços de 31.12.2025  
Posição em 30/04/2026

# Dispêndios Anuais Projetados

Operações Contratadas (incluindo precatórios e parcelamentos de encargos sociais/trabalhistas), em Tramitação e em Estudo

R\$ milhões			
Ano	Amortização	Encargos	Total
2026	5.237	2.434	7.671
2027	6.960	2.450	9.410
2028	3.144	2.140	5.284
2029	3.083	2.011	5.095
2030	3.036	1.852	4.888
2031	2.512	1.686	4.197
2032	2.256	1.515	3.771
2033	2.177	1.356	3.533
2034	2.105	1.157	3.262
2035	1.911	993	2.905
2036	1.759	858	2.617
2037	1.461	735	2.196
2038	1.281	646	1.927
2039	1.275	569	1.844
2040	1.246	492	1.738
2041	1.244	414	1.658
2042	1.192	337	1.529
2043	1.080	264	1.345
2044	839	205	1.044
2045	707	171	879
2046	691	142	833
2047	666	116	781
2048	627	89	716
2049	492	70	561
2050	443	60	502
2051	425	51	476
2052	403	46	448
2053	381	37	417
2054	381	31	412
2055	381	26	407
2056	193	21	214
2057	172	16	188
2058	172	11	183
2059	172	6	178
2060	122	2	124
<b>Total</b>	<b>50.227</b>	<b>23.007</b>	<b>73.234</b>

Fonte: Sistema da Dívida Pública - SDP

Valores a preços de 31.12.2025  
Posição em 30/04/2026

# Reflexos da Variação Cambial

R\$ 1,00

Governo do Estado da Bahia  
Secretaria da Fazenda  
SAF/DEPAT/Gerência da Dívida Pública

Emissão : 26/05/2026 - 14:51:11  
SDP - Sistema da Dívida Pública

## Reflexos da Variação Cambial Pagamentos e Compensações em Dólar Abril de 2026

MESES/ TIPO DE DÍVIDA	DEVIDO (US)	PREVISTO (RS) (A)	REALIZADO (RS) (B)	GANHO / PERDA	
				C = (A) - (B)	% (C) / (A)
<b>FEVEREIRO</b>	<b>1.877.807,02</b>	<b>10.332.445,35</b>	<b>9.729.857,13</b>	<b>602.588,22</b>	<b>5,83</b>
INTRALIMITE	0,00	0,00	0,00	0,00	0,00
EXTRALIMITE	1.877.807,02	10.332.445,35	9.729.857,13	602.588,22	5,83
<b>MARÇO</b>	<b>63.656.918,06</b>	<b>350.265.825,93</b>	<b>328.921.367,90</b>	<b>21.344.458,03</b>	<b>6,09</b>
INTRALIMITE	0,00	0,00	0,00	0,00	0,00
EXTRALIMITE	63.656.918,06	350.265.825,93	328.921.367,90	21.344.458,03	6,09
<b>ABRIL</b>	<b>70.404.927,33</b>	<b>387.396.072,14</b>	<b>354.488.809,11</b>	<b>32.907.263,03</b>	<b>8,49</b>
INTRALIMITE	0,00	0,00	0,00	0,00	0,00
EXTRALIMITE	70.404.927,33	387.396.072,14	354.488.809,11	32.907.263,03	8,49
<b>TOTAL</b>	<b>135.939.652,41</b>	<b>747.994.343,42</b>	<b>693.140.034,14</b>	<b>54.854.309,28</b>	<b>7,33</b>
INTRALIMITE	0,00	0,00	0,00	0,00	0,00
EXTRALIMITE	135.939.652,41	747.994.343,42	693.140.034,14	54.854.309,28	7,33

Fonte: SAF/DEPAT/GEPIB

Notas:

(1) Previsto calculado com cotação de dólar na paridade de R\$ 5,5024

(2) Realizado calculado com cotação de dólar da data de pagamento/compensação do contrato

SDP\_reflexos\_variacao\_cambial.rpt

# Ganho de Oportunidade por Leilão de Câmbio

## Posição: 30/04/26

CONTRATO	JAN	FEV	MAR	ABR	MAI	JUN	JUL	AGO	SET	OUT	NOV	DEZ	R\$ 1 ACUMULADO 2026
BID 1727/OC-BR (PROMOSEFAZ II)													-
BID 2081/OC-BR (PROCONFIS I)													-
BID 2295/OC-BR (PDA)													-
BID 2841/OC-BR (PROCONFIS II)													-
BID 2914/OC-BR (PROFISCO)													-
BID 2912/OC-BR (PRODETUR NACIONAL)													-
BID 3262/OC-BR (PROSUS)			25.390										25.390
BID 1738/OC-BR (APL)													-
BID PROFISCO II													-
BIRD 8580-0 BR (PREMAR II)			19.790										19.790
BIRD 7732-0 BR (PRODUZIR 3ª ETAPA - I)			2.574										2.574
BIRD 7951-0 BR (BIRD SWAP)													-
BIRD 8177 (PROINCLUSÃO I)			68.924										68.924
BIRD 8414 (PROINCLUSÃO II)			39.322										39.322
BIRD 84150 (PDRS)													-
FIDA 435-BR (PRO SEMI-ARIDO)													-
FIDA PRO SEMIARIDO													-
FIDA MATA ATLANTICA													-
<b>TOTAL</b>	<b>0</b>	<b>0</b>	<b>155.999</b>	<b>0</b>	<b>0</b>	<b>0</b>	<b>0</b>	<b>0</b>	<b>0</b>	<b>0</b>	<b>0</b>	<b>0</b>	<b>155.999</b>

### GANHO OBTIDO

BANCO DO BRASIL	0	0	155.999	0	0	0	0	0	0	0	0	0	155.999
BANCO SANTANDER	0	0	0	0	0	0	0	0	0	0	0	0	0

Notas:

- 1) Não houve pagamento de dívida em moeda estrangeira no mes de janeiro.
- 2) Não houve leilão de câmbio no mes de fevereiro, pois apenas o Banco do Brasil atendeu ao chamado.
- 3) Não houve leilão de câmbio no mes de abril, pois apenas o Banco do Brasil atendeu ao chamado.

# Execução Orçamentária Abril /2026

R\$ 1,00

	Elemento/Fonte	Dotação Anual	Supl. / Acumulado	Dotação Atual	Valores Empenhados		Valores Pagos		Saldo de Dotação (A - B)
					no mês	até mês ( B )	no mês	até mês	
<b>Adm. Direta</b>		<b>3.614.000.000,00</b>	<b>4.372.666.000,00</b>	<b>7.986.666.000,00</b>	<b>470.685.919,12</b>	<b>1.172.178.376,66</b>	<b>470.685.919,12</b>	<b>1.172.178.376,66</b>	<b>6.814.487.623,34</b>
<b>DÍVIDA EXTERNA</b>		<b>1.749.000.000,00</b>	<b>69.241.000,00</b>	<b>1.818.241.000,00</b>	<b>325.362.624,54</b>	<b>557.611.252,43</b>	<b>325.362.624,54</b>	<b>557.611.252,43</b>	<b>1.260.629.747,57</b>
Principal	4690.71 - 1.500.100	715.000.000,00	68.796.000,00	783.796.000,00	286.274.057,74	454.789.203,33	286.274.057,74	454.789.203,33	329.006.796,67
Principal	4690.71 - 1.501.100	354.000.000,00		354.000.000,00		0,00	0,00	0,00	354.000.000,00
Juros	3290.21 -1.500.100	660.000.000,00	-6.315.000,00	653.685.000,00	39.088.566,80	101.863.580,06	39.088.566,80	101.863.580,06	551.821.419,94
Outros encargos	3290.22 -1.500.100	20.000.000,00	6.760.000,00	26.760.000,00		958.469,04	0,00	958.469,04	25.801.530,96
<b>DÍVIDA INTERNA</b>		<b>1.865.000.000,00</b>	<b>4.303.425.000,00</b>	<b>6.168.425.000,00</b>	<b>145.323.294,58</b>	<b>614.567.124,23</b>	<b>145.323.294,58</b>	<b>614.567.124,23</b>	<b>5.553.857.875,77</b>
<b> FONTE 100</b>		<b>1.865.000.000,00</b>	<b>4.303.425.000,00</b>	<b>6.168.425.000,00</b>	<b>145.323.294,58</b>	<b>614.567.124,23</b>	<b>145.323.294,58</b>	<b>614.567.124,23</b>	<b>5.553.857.875,77</b>
Principal	4690.71 - 1.500.100	747.000.000,00		747.000.000,00	48.197.768,26	254.689.266,52	48.197.768,26	254.689.266,52	492.310.733,48
Principal	4690.71 - 1.754.125	0,00	4.303.425.000,00	4.303.425.000,00		0,00	0,00	0,00	4.303.425.000,00
Juros	3290.21 -1.500.100	568.000.000,00		568.000.000,00	53.286.126,13	221.426.070,26	53.286.126,13	221.426.070,26	346.573.929,74
Juros	3290.21 -1.501.100	500.000.000,00		500.000.000,00	39.441.690,18	123.521.050,26	39.441.690,18	123.521.050,26	376.478.949,74
Outros encargos	3290.22 -1.501.100	50.000.000,00		50.000.000,00	4.397.710,01	14.930.737,19	4.397.710,01	14.930.737,19	35.069.262,81
<b>SUB TOTAL 1</b>		<b>3.614.000.000,00</b>	<b>4.372.666.000,00</b>	<b>7.986.666.000,00</b>	<b>470.685.919,12</b>	<b>1.172.178.376,66</b>	<b>470.685.919,12</b>	<b>1.172.178.376,66</b>	<b>6.814.487.623,34</b>
<b>Serviço da Dívida a pagar</b>	<b>Elemento/ Fonte</b>					<b>Empenhado 2025 (H)</b>	<b>Valores Pagos</b>		<b>Saldo Empenhado 2025 (H - I)</b>
							<b>no mês</b>	<b>até mês (I)</b>	
						<b>240.603.496,86</b>	<b>29.126.184,57</b>	<b>200.175.948,55</b>	<b>40.427.548,31</b>
Juros Externa	3290.21 -100					151.757.785,37	29.126.184,57	126.294.005,28	25.463.780,09
Outros encargos Externa	3290.22 -100					3.430.453,08		2.875.407,06	555.046,02
Juros Interna	3290.21 -100					69.297.450,87		56.552.906,67	12.744.544,20
Outros encargos Interna	3290.22 - 100					16.117.807,54		14.453.629,54	1.664.178,00
<b>SUB TOTAL 2</b>						<b>240.603.496,86</b>	<b>29.126.184,57</b>	<b>200.175.948,55</b>	<b>40.427.548,31</b>
<b>TOTAL</b>						<b>1.412.781.873,52</b>	<b>499.812.103,69</b>	<b>1.372.354.325,21</b>	

## **Bloco III - Operações de Crédito**

---

---

# Operações de crédito contratadas

Posição: 30/04/2026

	Valor em milhões		Agente Financeiro	Órgão Executor	Lei Estadual	Finalidade	Observações
PAGAMENTO DE PRECATÓRIOS	R\$	2.000	ITAU UNIBANCO S/A / SANTANDER (BRASIL) S/A / BRADESCO	SEFAZ	Lei nº 14.899, de 13/05/2026	Pagamento de estoque de precatórios vencidos e não pagos no âmbito do regime especial disposto no art.101 do Ato das Disposições Constitucionais Transitórias - ADCT, da Constituição Federal	Contrato de Financiamento assinado em 08 de abril de 2026
TOTAIS CONTRATADOS	R\$	2.000					
	US\$						

# Operações de crédito em tramitação

Posição: 30/04/2026

Projeto	Em milhões		Agente Financeiro	Órgão Executor	Onde Está	Próximos Passos
	R\$					
PROGRAMA DE FINANCIAMENTO À INFRAESTRUTURA E SANEAMENTO (FINISA IV)	R\$	300	CAIXA ECONÔMICA FEDERAL	SIHS/CERB, SESAB e SEDUR	PGFN	Secretária Executiva do Ministério da Fazenda-->Ministro da Fazenda autoriza concessão de garantia da União-->Assinar contrato
INVESTIMENTOS PREVISTOS NO PLANO PLURIANUAL E NOS ORÇAMENTOS ANUAIS DO ESTADO NAS ÁREAS DE MOBILIDADE URBANA E INTERURBANA, INFRAESTRUTURA VIÁRIA, INFRAESTRUTURA HÍDRICA, E INFRAESTRUTURA URBANA - PROINFRA VI - 2ª ETAPA	R\$	300	BANCO DO BRASIL	SEDUR/CTB	PGFN	Secretária Executiva do Ministério da Fazenda-->Ministro da Fazenda autoriza concessão de garantia da União-->Assinar contrato
INVESTIMENTOS PREVISTOS NO PLANO PLURIANUAL E NOS ORÇAMENTOS ANUAIS DO ESTADO NAS ÁREAS DE MOBILIDADE URBANA E INTERURBANA, INFRAESTRUTURA URBANA, INFRAESTRUTURA HÍDRICA, INFRAESTRUTURA VIÁRIA E EDIFICAÇÃO PÚBLICA - PROINFRA VII	R\$	2.000	BANCO DO BRASIL	SIHS/CERB, SSP, SEINFRA, SEDUR/CTB	PGFN	Secretária Executiva do Ministério da Fazenda-->Ministro da Fazenda autoriza concessão de garantia da União-->Assinar contrato
REESTRUTURAÇÃO DA DÍVIDA PÚBLICA	IENE	122.500	BIRD	SEFAZ	STN	PGFN-->Secretária Executiva do Ministério da Fazenda-->Ministro da Fazenda autoriza concessão de garantia da União-->Assinar contrato
TOTALS A CONTRATAR	R\$	2.600				
	USD\$	-				
	IENE	122.500				

# Operações de crédito em estudo

Posição: 30/04/2026

Projeto/Programa	Moeda	Valor em milhões	Agente Financeiro	Órgão Executor	Observações
PROJETOS NAS ÁREAS DE EDUCAÇÃO PARA CONSTRUÇÃO DE CRECHES E PRÉ ESCOLAS DE EDUCAÇÃO INFANTIL E DE SAÚDE PARA CONSTRUÇÃO DE UPASE HOSPITAIS MUNICIPAIS E REGIONAIS EM DIVERSOS MUNICÍPIOS DO ESTADO DA BAHIA	R\$	720	BANCO NACIONAL DE DESENVOLVIMENTO ECONÔMICO E SOCIAL	SESAB	
REDUÇÃO DO CRIME E A VIOLÊNCIA CONTRA AS PESSOAS E O PATRIMÔNIO NO ESTADO DA BAHIA; REDUÇÃO REINCIDÊNCIA EPROMOÇÃO DA GARANTIA DE DIREITOS E ACESSO À JUSTIÇA (BAHIA MAIS SEGURA)	US\$	100	BANCO INTERAMERICANO DE DESENVOLVIMENTO (BID)	SSP	
INCLUSÃO SOCIOPRODUTIVA PARA A SUPERAÇÃO DA FOME E DA POBREZA EM CONTEXTO URBANO NO ESTADO DA BAHIA (VIDA MELHOR URBANO)	US\$	120	BANCO INTERNACIONAL PARA RECONSTRUÇÃO E DESENVOLVIMENTO (BIRD)	SEADES	A SPF informa que não há Lei autorizativa, previsão de negociação/contratação, não tendo sido apresentada projeção de desembolsos.
PROGRAMA DE CONSOLIDAÇÃO FISCAL, EFICIÊNCIA ENERGÉTICA E CONECTIVIDADE - PROCONGES	US\$	500	BANCO INTERAMERICANO DE DESENVOLVIMENTO (BID)	SEFAZ	COFIEX reprovou a operação
PROGRAMA INTEGRADO DE SANEAMENTO E RECURSOS HÍDRICOS E SEUS IMPACTOS NA SAÚDE DA POPULAÇÃO DO ESTADO DA BAHIA	EUR	132	AGÊNCIA FRANCESA DE DESENVOLVIMENTO (AFD)	SEPLAN, SESAB, CERB e INEMA.	A Superintendência de Captação de Recursos Financeiros (SPF) informa que apesar de a operação de crédito ter sido negociada, não há previsão de contratação, não tendo sido apresentada projeção de desembolsos.
<b>TOTAL 1</b>	<b>R\$</b>	<b>720</b>			
<b>TOTAL 2</b>	<b>US\$</b>	<b>720</b>			
<b>TOTAL 3</b>	<b>EUR</b>	<b>132</b>			

Nota:

(1) A 3ª revisão do Programa de Acompanhamento e Transparência Fiscal do Estado da Bahia (PAF 3), assinada em 31 de outubro de 2025, estabeleceu como Espaço Fiscal (valor limite para contratação de novas operações de crédito) o montante de R\$ 3.252.368.119,17, válido para o período de 01 de janeiro a 31 dezembro de 2026.

# Operações de Crédito em Fase de Desembolso

Governo do Estado da Bahia  
Secretaria da Fazenda  
SAF/DEPAT/Gerência da Dívida Pública

Emissão : 26/05/2026 - 15:06:42  
SDP - Sistema da Dívida Pública

## Operações de Crédito em Fase de Desembolso

Referência : 30/04/2026

Em 1,00

Especificação	Data de Assinatura	Moeda de Origem	Valor Contratado		Valor Liberado		Valor a Liberar	
			M.O	M.C	M.O	M.C	M.O	M.C
<b>Externa</b>			<b>3.941.704.534,70</b>		<b>1.179.251.127,65</b>		<b>2.762.453.407,05</b>	
<b>BID - Banco Interamericano de Desenvolvimento</b>			<b>1.656.215.200,00</b>		<b>258.413.470,88</b>		<b>1.397.801.729,12</b>	
BID / BAHIA MAIS DIGITAL- 5926	27/12/2024	90 - DOLAR COMERCIAL VENDA FECHAM.	42.000.000,00	209.521.200,00	8.800.800,00	43.903.670,88	33.199.200,00	165.617.529,12
BID / PROFISCO - II-4970	19/04/2022	90 - DOLAR COMERCIAL VENDA FECHAM.	40.000.000,00	199.544.000,00	27.000.000,00	134.692.700,00	13.000.000,00	64.851.800,00
BID / PROSUS II - 5870	12/12/2024	90 - DOLAR COMERCIAL VENDA FECHAM.	150.000.000,00	748.290.000,00	10.000.000,00	49.886.000,00	140.000.000,00	698.404.000,00
BID/PROJ DE DESENV. SUST. MATA ATL	26/12/2024	90 - DOLAR COMERCIAL VENDA FECHAM.	100.000.000,00	498.860.000,00	6.000.000,00	29.931.600,00	94.000.000,00	468.928.400,00
<b>BIRD - Banco Internacional Rec. Desenvolvimento</b>			<b>1.247.150.000,00</b>		<b>57.992.475,00</b>		<b>1.189.157.525,00</b>	
BIRD / PDRS (2ª etapa)	13/10/2025	90 - DOLAR COMERCIAL VENDA FECHAM.	100.000.000,00	498.860.000,00	10.250.000,00	51.133.150,00	89.750.000,00	447.726.850,00
BIRD / PRÓ RODOVIAS - 9724	22/09/2025	90 - DOLAR COMERCIAL VENDA FECHAM.	150.000.000,00	748.290.000,00	1.375.000,00	6.859.325,00	148.625.000,00	741.430.675,00
<b>CAF - Banco de Desenvolvimento da América Latina</b>			<b>748.290.000,00</b>		<b>655.127.895,00</b>		<b>93.162.105,00</b>	
CAF / PONTE SSA-ITAPARICA (SVO)	06/12/2024	90 - DOLAR COMERCIAL VENDA FECHAM.	150.000.000,00	748.290.000,00	131.325.000,00	655.127.895,00	18.675.000,00	93.162.105,00
<b>FIDA - Fundo Internacional Desenvolv. Agrícola</b>			<b>290.049.334,70</b>		<b>207.717.286,77</b>		<b>82.332.047,93</b>	
FIDA / PRÓ SEMI-ÁRIDO-20000435	20/08/2014	138 - SDR-DIREITO ESPECIAL DE SAQUE	29.258.157,72	200.254.534,70	29.255.214,01	200.234.386,77	2.943,71	20.147,93
FIDA/PROJ DE DESENV. SUST. MATA ATL	26/12/2024	90 - DOLAR COMERCIAL VENDA FECHAM.	18.000.000,00	89.794.800,00	1.500.000,00	7.482.900,00	16.500.000,00	82.311.900,00
<b>Interna</b>			<b>7.527.429.344,82</b>		<b>3.866.230.853,05</b>		<b>3.661.198.491,78</b>	
<b>BANCO BRADESCO S/A</b>			<b>666.666.666,67</b>		<b>0,00</b>		<b>666.666.666,67</b>	
BRADESCO / PRECATÓRIOS	09/04/2026	28 - REAL	666.666.666,67	666.666.666,67	0,00	0,00	666.666.666,67	666.666.666,67
<b>BANCO ITAÚ S/A</b>			<b>666.666.666,67</b>		<b>0,00</b>		<b>666.666.666,67</b>	
ITAÚ / PRECATÓRIOS	09/04/2026	28 - REAL	666.666.666,67	666.666.666,67	0,00	0,00	666.666.666,67	666.666.666,67
<b>BANCO SANTANDER DO BRASIL S.A</b>			<b>666.666.666,66</b>		<b>0,00</b>		<b>666.666.666,66</b>	
SANTANDER / PRECATÓRIOS	09/04/2026	28 - REAL	666.666.666,66	666.666.666,66	0,00	0,00	666.666.666,66	666.666.666,66
<b>BNDES - Banco Nacional de Desenvolvimento</b>			<b>1.571.804.235,36</b>		<b>1.319.693.627,32</b>		<b>252.110.608,04</b>	
BNDES / PRÓ-INVESTE - LEI 156	15/02/2018	28 - REAL	1.319.804.234,65	1.319.804.234,65	1.319.693.627,32	1.319.693.627,32	110.607,33	110.607,33
BNDES / SERTÃO VIVO	13/02/2025	28 - REAL	252.000.000,71	252.000.000,71	0,00	0,00	252.000.000,71	252.000.000,71
<b>CAIXA ECONOMICA FEDERAL</b>			<b>3.955.625.109,47</b>		<b>2.546.537.225,73</b>		<b>1.409.087.883,73</b>	
CEF / LEI 12.814/13 - MAP I/LF	05/09/2013	35 - UPRD - UNID. PADRÃO REFERÊNCIA	8.675.911,38	201.805.845,96	7.130.859,38	165.867.197,86	1.545.052,00	35.938.648,10
CEF / FINISA	31/05/2024	28 - REAL	400.000.000,00	400.000.000,00	292.000.000,00	292.000.000,00	108.000.000,00	108.000.000,00
CEF / FINISA II	24/04/2025	28 - REAL	150.000.000,00	150.000.000,00	98.040.710,11	98.040.710,11	51.959.289,89	51.959.289,89
CEF / LEI 10.852/07 - F GEOLOGICA	18/06/2008	35 - UPRD - UNID. PADRÃO REFERÊNCIA	2.679.812,83	62.333.727,43	2.059.976,09	47.916.028,46	619.836,74	14.417.698,97
CEF / LEI 12.589/12 - M URBANA I	15/10/2013	35 - UPRD - UNID. PADRÃO REFERÊNCIA	29.091.642,39	676.685.508,38	26.912.424,30	625.995.853,83	2.179.218,09	50.689.654,55
CEF / LEI 12.589/12 M URBANA II	06/11/2013	35 - UPRD - UNID. PADRÃO REFERÊNCIA	19.376.601,79	451.427.893,32	18.762.702,89	437.125.535,85	613.898,90	14.302.357,47
CEF / LEI 12.814/13 - CAS	21/01/2014	35 - UPRD - UNID. PADRÃO REFERÊNCIA	5.571.866,07	129.604.268,25	4.161.739,71	96.804.054,96	1.410.126,36	32.800.213,30
CEF / LEI 12.814/13 - MAP I/SSA	05/09/2013	35 - UPRD - UNID. PADRÃO REFERÊNCIA	1.414.503,41	32.902.025,46	1.336.221,45	31.081.149,65	78.281,96	1.820.875,81
CEF / LEI 13.194/14 - METRO SSA - L1	26/04/2016	35 - UPRD - UNID. PADRÃO REFERÊNCIA	37.722.720,66	878.848.030,35	32.265.443,73	751.706.695,01	5.457.276,93	127.141.335,34
CEF / PAC ENCOSTAS	30/09/2025	35 - UPRD - UNID. PADRÃO REFERÊNCIA	1.407.724,57	32.744.346,42	0,00	0,00	1.407.724,57	32.744.346,42
CEF / PAC FROTA SMSL	09/10/2025	35 - UPRD - UNID. PADRÃO REFERÊNCIA	26.730.866,89	621.772.741,75	0,00	0,00	26.730.866,89	621.772.741,75
CEF / PAC MACRODRENAGEM	30/09/2025	35 - UPRD - UNID. PADRÃO REFERÊNCIA	3.521.725,72	81.917.023,70	0,00	0,00	3.521.725,72	81.917.023,70
CEF / PAC URBANIZAÇÃO	01/09/2025	35 - UPRD - UNID. PADRÃO REFERÊNCIA	3.404.211,44	79.183.585,38	0,00	0,00	3.404.211,44	79.183.585,38
CEF / PAC VLT	30/09/2025	35 - UPRD - UNID. PADRÃO REFERÊNCIA	6.723.856,36	156.400.113,07	0,00	0,00	6.723.856,36	156.400.113,07
<b>Total</b>			<b>11.469.133.879,52</b>		<b>5.045.481.980,70</b>		<b>6.423.651.898,82</b>	

sdpwb\_fase\_desembolso.rpt

# Demonstrativo Mensal de Liberações Realizadas

Governo do Estado da Bahia  
Secretaria da Fazenda  
SAF/DEPAT/Gerência da Dívida Pública

Emissão : 26/05/2026 - 15:16:13  
SDP - Sistema da Dívida Pública

## Demonstrativo Mensal de Liberações Realizadas

Referência: abril de 2026

Em 1,00

Operação de Crédito	Janeiro	Fevereiro	Março	Abril	Maió	Junho	Julho	Agosto	Setembro	Outubro	Novembro	Dezembro	Total
<b>Administração Direta</b>	<b>53.306.409</b>	<b>53.442.140</b>	<b>21.831.510</b>	<b>2.761.076</b>	<b>0</b>	<b>0</b>	<b>0</b>	<b>0</b>	<b>0</b>	<b>0</b>	<b>0</b>	<b>0</b>	<b>1.458.952.437</b>
<b>Externa</b>	<b>53.200.000</b>	<b>0</b>	<b>184.644.500</b>	<b>0</b>	<b>0</b>	<b>0</b>	<b>0</b>	<b>0</b>	<b>0</b>	<b>0</b>	<b>0</b>	<b>0</b>	<b>237.844.500</b>
CAF / PONTE SSA-ITAPARICA (SVO)	0	0	57.323.000	0	0	0	0	0	0	0	0	0	157.323.000
BID / PROFISCO - II-4970	0	0	27.321.500	0	0	0	0	0	0	0	0	0	27.321.500
BIRD / PDRS (2ª etapa)	53.200.000	0	0	0	0	0	0	0	0	0	0	0	53.200.000
<b>Interna</b>	<b>106.409</b>	<b>53.442.218</b>	<b>187.010</b>	<b>2.761.076</b>	<b>0</b>	<b>0</b>	<b>0</b>	<b>0</b>	<b>0</b>	<b>0</b>	<b>0</b>	<b>0</b>	<b>1.221.107.937</b>
CEF / LEI 10.852/07 - F GEOLOGICA	0	0	23.392	0	0	0	0	0	0	0	0	0	23.392
CEF / LEI 12.814/13 - CAS	106.409	0	67.937	0	0	0	0	0	0	0	0	0	174.345
CEF / LEI 12.814/13 - MAP 1/LF	0	53.442	0	1.016.166	0	0	0	0	0	0	0	0	1.069.609
CEF / LEI 13.194/14 - METRO SSA - L1	0	0	0	1.744.910	0	0	0	0	0	0	0	0	1.744.910
CEF / FINISA II	0	0	18.095.681	0	0	0	0	0	0	0	0	0	18.095.681
BB / PROINFRA VI	0	0	00.000.000	0	0	0	0	0	0	0	0	0	01.200.000.000
<b>Liberações Rec - Independente exec. orçam</b>	<b>0</b>	<b>0</b>	<b>0</b>	<b>-2.591.670</b>	<b>0</b>	<b>0</b>	<b>0</b>	<b>0</b>	<b>0</b>	<b>0</b>	<b>0</b>	<b>0</b>	<b>-2.591.670</b>
<b>Interna</b>	<b>0</b>	<b>0</b>	<b>0</b>	<b>-2.591.670</b>	<b>0</b>	<b>0</b>	<b>0</b>	<b>0</b>	<b>0</b>	<b>0</b>	<b>0</b>	<b>0</b>	<b>-2.591.670</b>
CEF / FINISA II	0	0	0	-2.591.670	0	0	0	0	0	0	0	0	-2.591.670

# Operações de Crédito – Previsão de Ingressos Contratadas/Tramitação/Estudo

Previsão: 30/04/2025

Em R\$ mil

PROGRAMAS	INTERNA				EXTERNA							TOTAL				
	2026	2027	2028	2029	2026	2027	2028	2029	2030	2031	2026	2027	2028	2029	2030	2031
1) VIVER MELHOR CEF/Moradia/Saneam.IV - Falha Geológica - Lei 10.852/07	14.373	0	0	0	0	0	0	0	0	0	14.373	0	0	0	0	0
2) PROJETO MOBILIDADE URBANA CEF/MOBILIDADE URBANA I CEF/MOBILIDADE URBANA II CEF/METRÔ DE SALVADOR – LINHA 1 – TRAMO 3 – PIRAJÁ-ÁGUAS CLARAS-CAJAZEIRAS	103.474	89.262	0	0	0	0	0	0	0	0	103.474	89.262	0	0	0	0
3) PROSEMIÁRIDO FIDA / PROSEMIÁRIDO	0	0	0	0	22	0	0	0	0	0	22	0	0	0	0	0
4) PROINVESTE BNDES PRO INVESTE	111	0	0	0	0	0	0	0	0	0	111	0	0	0	0	0
5) MANEJO ÁGUAS PLUVIAIS CEF / MANEJO ÁGUAS PLUVIAIS - MAP 1 - LAURO DE FREITAS CEF / MANEJO ÁGUAS PLUVIAIS - MAP 1 - SALVADOR	38.644	0	0	0	0	0	0	0	0	0	38.644	0	0	0	0	0
6) PAVIMENTAÇÃO E QUALIFICAÇÃO DE VIAS URBANAS CEF / PAVIMENTAÇÃO E QUALIFICAÇÃO DAS VIAS URBANAS DO CENTRO ANTIGO DE SALVADOR - CAS	32.819	0	0	0	0	0	0	0	0	0	32.819	0	0	0	0	0
7) PROFISCO BID / PROFISCO II	0	0	0	0	71.500	29.194	0	0	0	0	71.500	29.194	0	0	0	0
8) PROJETOS NAS ÁREAS DE MOBILIDADE URBANA, INFRAESTRUTURA URBANA E INFRAESTRUTURA CEF-FINISA / PROJETOS NAS ÁREAS DE MOBILIDADE URBANA, INFRAESTRUTURA URBANA E INFRAESTRUTURA	108.000	0	0	0	0	0	0	0	0	0	108.000	0	0	0	0	0
9) CAF / PROJETO SISTEMA VIÁRIO INTEGRADO DO ESTADO DA BAHIA - PONTE SALVADOR - ILHA DE ITAPÁ CAF / PROJETO SISTEMA VIÁRIO INTEGRADO DO ESTADO DA BAHIA - PONTE SALVADOR - ILHA DE ITAPÁ	0	0	0	0	267.829	0	0	0	0	0	267.829	0	0	0	0	0
10) PROSUS BID / PROSUS II	0	0	0	0	345.003	316.041	109.292	0	0	0	345.003	316.041	109.292	0	0	0
11) PARCEIROS DA MATA FIDA / PARCEIROS DA MATA BID / PARCEIROS DA MATA	0	0	0	0	215.280	142.150	122.727	127.858	0	0	215.280	142.150	122.727	127.858	0	0
12) BAHIA MAIS DIGITAL BID / BAHIA MAIS DIGITAL	0	0	0	0	75.251	43.895	35.642	27.887	0	0	75.251	43.895	35.642	27.887	0	0
13) PROG. DESENV. REGIONAL SUSTENTÁVEL - PDRS BIRD / PDRS - 2ª Etapa	0	0	0	0	129.088	114.706	114.706	114.706	75.658	0	129.088	114.706	114.706	114.706	75.658	0
14) PRÓ-RODOVIAS BIRD / PRÓ-RODOVIAS	0	0	0	0	104.634	198.559	148.559	145.464	74.072	146.507	104.634	198.559	148.559	145.464	74.072	146.507
15) PROGRAMA DE FINANCIAMENTO À INFRAESTRUTURA E SANEAMENTO - FINISA CEF-FINISA II / CONTRAPARTIDAS DE FINANCIAMENTOS E DE TERMOS DE COMPROMISSO PARA INVE	67.463	0	0	0	0	0	0	0	0	0	67.463	0	0	0	0	0
16) BNDES / SERTÃO VIVO BNDES / SERTÃO VIVO	71.811	87.566	75.574	17.050	0	0	0	0	0	0	71.811	87.566	75.574	17.050	0	0
17) NOVO PAC - INVESTIMENTOS PARA RENOVAÇÃO DA FROTA DO SISTEMA METROVIÁRIO DE SALVADOR CEF / NOVO PAC - INVESTIMENTOS PARA RENOVAÇÃO DA FROTA DO SISTEMA METROVIÁRIO DE SALVAD	190.960	295.680	129.360	2.835	0	0	0	0	0	0	190.960	295.680	129.360	2.835	0	0
18) AÇÕES INSCRITAS NO PROGRAMA DE ACELERAÇÃO DO CRESCIMENTO - PAC CEF / PROGRAMA DE ACELERAÇÃO DO CRESCIMENTO - PAC - EXECUÇÃO DE OBRAS DE CONTENÇÃO D	24.369	8.220	0	0	0	0	0	0	0	0	24.369	8.220	0	0	0	0
19) PROGRAMA DE ACELERAÇÃO DO CRESCIMENTO - PAC - EXECUÇÃO DE OBRAS DE MACRODRENAJE CEF / PROGRAMA DE ACELERAÇÃO DO CRESCIMENTO - PAC - EXECUÇÃO DE OBRAS DE MACRODRENA	74.626	6.904	0	0	0	0	0	0	0	0	74.626	6.904	0	0	0	0
20) PROGRAMA DE ACELERAÇÃO DO CRESCIMENTO - PAC - EXECUÇÃO DE OBRAS DE SISTEMA TELECO CEF / PROGRAMA DE ACELERAÇÃO DO CRESCIMENTO - PAC - EXECUÇÃO DE OBRAS DE SISTEMA TELE	109.186	46.475	0	0	0	0	0	0	0	0	109.186	46.475	0	0	0	0
21) PROGRAMA DE ACELERAÇÃO DO CRESCIMENTO - PAC - URBANIZAÇÃO INTEGRADA EM DIVERSOS B CEF / PROGRAMA DE ACELERAÇÃO DO CRESCIMENTO - PAC - URBANIZAÇÃO INTEGRADA EM DIVERSOS	35.253	36.510	7.047	0	0	0	0	0	0	0	35.253	36.510	7.047	0	0	0
22) BB / INVESTIMENTOS PREVISTOS NO PLANO PLURIANUAL E NOS ORÇAMENTOS ANUAIS DO ESTADO BB / INVESTIMENTOS PREVISTOS NO PLANO PLURIANUAL E NOS ORÇAMENTOS ANUAIS DO ESTADO NAS	1.200.000	0	0	0	0	0	0	0	0	0	1.200.000	0	0	0	0	0
24) REESTRUTURAÇÃO DÍVIDAS BB e SANTANDER-ITAÚ UNIBANCO BIRD / BAHIA DPL REESTRUTURAÇÃO DÍVIDAS BB e SANTANDER-ITAÚ UNIBANCO	0	0	0	0	0	4.304.650	0	0	0	0	0	4.304.650	0	0	0	0
25) INVESTIMENTOS PREVISTOS NO PLANO PLURIANUAL E NOS ORÇAMENTOS ANUAIS DO ESTADO NAS BB / INVESTIMENTOS PREVISTOS NO PLANO PLURIANUAL E NOS ORÇAMENTOS ANUAIS DO ESTADO NAS	300.000	0	0	0	0	0	0	0	0	0	300.000	0	0	0	0	0
26) INVESTIMENTOS PREVISTOS NO PLANO PLURIANUAL E NOS ORÇAMENTOS ANUAIS DO ESTADO DA BB / INVESTIMENTOS PREVISTOS NO PLANO PLURIANUAL E NOS ORÇAMENTOS ANUAIS DO ESTADO NAS	2.000.000	0	0	0	0	0	0	0	0	0	2.000.000	0	0	0	0	0
27) PROGRAMA DE FINANCIAMENTO À INFRAESTRUTURA E SANEAMENTO - FINISA CEF/PROGRAMA DE FINANCIAMENTO À INFRAESTRUTURA E SANEAMENTO (FINISA IV)	300.000	0	0	0	0	0	0	0	0	0	300.000	0	0	0	0	0
28) PAGAMENTO DE PRECATÓRIOS ITAÚ UNIBANCO S/A / SANTANDER (BRASIL) S/A / BRADESCO S/A - PRECATÓRIOS	2.000.000	0	0	0	0	0	0	0	0	0	2.000.000	0	0	0	0	0
<b>TOTAIS</b>	<b>6.671.090</b>	<b>570.618</b>	<b>211.980</b>	<b>19.885</b>	<b>1.208.608</b>	<b>5.149.195</b>	<b>630.925</b>	<b>415.915</b>	<b>149.730</b>	<b>146.507</b>	<b>7.879.697</b>	<b>5.719.813</b>	<b>742.905</b>	<b>435.800</b>	<b>149.730</b>	<b>146.507</b>

FONTE: SAF/DEPAT/GERPUB/CADIP - Base - 31/12/2025

(\*) Operações contratadas

(\*\*) Operações em tramitação

(\*\*\*) Operações em estudo

# Operações de Crédito – Ingressos Realizados no Exercício

Posição: 30/04/2026

Em R\$ mil

PROGRAMAS	PREVISTO			REALIZADO			A REALIZAR			% (f/c)
	Interna (a)	Externa (b)	Subtotal (c = a + b)	Interna (d)	Externa (e)	Subtotal (f = d + e)	Interna (g)	Externa (h)	Subtotal (i = g + h)	
1) VIVER MELHOR CEF/Moradia/Saneam. IV - Falha Geológica - Lei 10.852/07	14.373	0	14.373	23	0	23	14.350	0	14.350	0,2%
	14.373	0	14.373	23	0	23	14.350	0	14.350	0,2%
2) PROJETO MOBILIDADE URBANA CEF/MOBILIDADE URBANA I	103.474	0	103.474	1.745	0	1.745	101.730	0	101.730	1,7%
CEF/MOBILIDADE URBANA II	25.225	0	25.225	0	0	0	25.225	0	25.225	0,0%
CEF/METRÔ DE SALVADOR – LINHA 1 – TRAMO 3 – PIRAJÁ-ÁGUAS CLARAS-CAJAZEIRAS	14.212	0	14.212	0	0	0	14.212	0	14.212	0,0%
	64.037	0	64.037	1.745	0	1.745	62.292	0	62.292	2,7%
3) PROSEMÁRIO FIDA / PROSEMÁRIO	0	22	22	0	0	0	0	22	22	0,0%
	0	22	22	0	0	0	0	22	22	0,0%
4) PROINVESTE BNDES PRO INVESTE	111	0	111	0	0	0	111	0	111	0,0%
	111	0	111	0	0	0	111	0	111	0,0%
5) MANEJO ÁGUAS PLUVIAIS CEF / MANEJO ÁGUAS PLUVIAIS - MAP 1 - LAURO DE FREITAS	38.644	0	38.644	1.070	0	1.070	37.575	0	37.575	2,8%
CEF / MANEJO ÁGUAS PLUVIAIS - MAP 1 - SALVADOR	36.832	0	36.832	1.070	0	1.070	35.762	0	35.762	2,9%
	1.812	0	1.812	0	0	0	1.812	0	1.812	0,0%
6) PAVIMENTAÇÃO E QUALIFICAÇÃO DE VIAS URBANAS CEF / PAVIMENTAÇÃO E QUALIFICAÇÃO DAS VIAS URBANAS DO CENTRO ANTIGO DE SALVADOR - CAS	32.819	0	32.819	174	0	174	32.645	0	32.645	0,5%
	32.819	0	32.819	174	0	174	32.645	0	32.645	0,5%
7) PROFISCO BID / PROFISCO II	0	71.500	71.500	0	27.322	27.322	0	44.179	44.179	38,2%
	0	71.500	71.500	0	27.322	27.322	0	44.179	44.179	38,2%
8) PROJETOS NAS ÁREAS DE MOBILIDADE URBANA, INFRAESTRUTURA URBANA E INFRAESTRUTURA CEF-FINISA / PROJETOS NAS ÁREAS DE MOBILIDADE URBANA, INFRAESTRUTURA URBANA E INFRAESTRUTURA	108.000	0	108.000	0	0	0	108.000	0	108.000	0,0%
	108.000	0	108.000	0	0	0	108.000	0	108.000	0,0%
9) CAF / PROJETO SISTEMA VIÁRIO INTEGRADO DO ESTADO DA BAHIA - PONTE SALVADOR - ILHA DE ITAPARICA CAF / PROJETO SISTEMA VIÁRIO INTEGRADO DO ESTADO DA BAHIA - PONTE SALVADOR - ILHA DE ITAPARICA	0	267.829	267.829	0	157.323	157.323	0	110.506	110.506	58,7%
	0	267.829	267.829	0	157.323	157.323	0	110.506	110.506	58,7%
10) PROSUS BID / PROSUS II	0	345.003	345.003	0	0	0	0	345.003	345.003	0,0%
	0	345.003	345.003	0	0	0	0	345.003	345.003	0,0%
11) PARCEIROS DA MATA FIDA / PARCEIROS DA MATA	0	215.280	215.280	0	0	0	0	215.280	215.280	0,0%
BID / PARCEIROS DA MATA	0	53.362	53.362	0	0	0	0	53.362	53.362	0,0%
	0	161.918	161.918	0	0	0	0	161.918	161.918	0,0%
12) BAHIA MAIS DIGITAL BID/BAHIA MAIS DIGITAL	0	75.251	75.251	0	0	0	0	75.251	75.251	0,0%
	0	75.251	75.251	0	0	0	0	75.251	75.251	0,0%
13) PROG. DESENV. REGIONAL SUSTENTÁVEL - PDRS BIRD / PDRS - 2ª Etapa	0	129.088	129.088	0	53.200	53.200	0	75.888	75.888	41,2%
	0	129.088	129.088	0	53.200	53.200	0	75.888	75.888	41,2%
14) PRÓ-RODOVIAS BIRD / PRÓ-RODOVIAS	0	104.634	104.634	0	0	0	0	104.634	104.634	0,0%
	0	104.634	104.634	0	0	0	0	104.634	104.634	0,0%
15) PROGRAMA DE FINANCIAMENTO À INFRAESTRUTURA E SANEAMENTO - FINISA CEF-FINISA II / CONTRAPARTIDAS DE FINANCIAMENTOS E DE TERMOS DE COMPROMISSO PARA INVESTIMENTOS	67.463	0	67.463	18.096	0	18.096	49.368	0	49.368	26,8%
	67.463	0	67.463	18.096	0	18.096	49.368	0	49.368	26,8%
16) BNDES / SERTÃO VIVO BNDES / SERTÃO VIVO	71.811	0	71.811	0	0	0	71.811	0	71.811	0,0%
	71.811	0	71.811	0	0	0	71.811	0	71.811	0,0%
17) NOVO PAC - INVESTIMENTOS PARA RENOVAÇÃO DA FROTA DO SISTEMA METROVIÁRIO DE SALVADOR E LAURO DE FREITAS CEF / NOVO PAC - INVESTIMENTOS PARA RENOVAÇÃO DA FROTA DO SISTEMA METROVIÁRIO DE SALVADOR E LAURO DE FREITAS	190.960	0	190.960	0	0	0	190.960	0	190.960	0,0%
	190.960	0	190.960	0	0	0	190.960	0	190.960	0,0%
18) AÇÕES INSCRITAS NO PROGRAMA DE ACELERAÇÃO DO CRESCIMENTO - PAC CEF / PROGRAMA DE ACELERAÇÃO DO CRESCIMENTO - PAC - EXECUÇÃO DE OBRAS DE CONTENÇÃO DE ENCHENTES	24.369	0	24.369	0	0	0	24.369	0	24.369	0,0%
	24.369	0	24.369	0	0	0	24.369	0	24.369	0,0%
19) PROGRAMA DE ACELERAÇÃO DO CRESCIMENTO – PAC -EXECUÇÃO DE OBRAS DE MACRODRENAGEM NO ESTADO DA BAHIA CEF / PROGRAMA DE ACELERAÇÃO DO CRESCIMENTO – PAC -EXECUÇÃO DE OBRAS DE MACRODRENAGEM NO ESTADO DA BAHIA	74.626	0	74.626	0	0	0	74.626	0	74.626	0,0%
	74.626	0	74.626	0	0	0	74.626	0	74.626	0,0%
20) PROGRAMA DE ACELERAÇÃO DO CRESCIMENTO – PAC -EXECUÇÃO DE OBRAS DE SISTEMA TELECOMUNICAÇÃO CEF / PROGRAMA DE ACELERAÇÃO DO CRESCIMENTO – PAC -EXECUÇÃO DE OBRAS DE SISTEMA TELECOMUNICAÇÃO	109.186	0	109.186	0	0	0	109.186	0	109.186	0,0%
	109.186	0	109.186	0	0	0	109.186	0	109.186	0,0%
21) PROGRAMA DE ACELERAÇÃO DO CRESCIMENTO – PAC - URBANIZAÇÃO INTEGRADA EM DIVERSOS BAIRROS DO ESTADO DA BAHIA CEF / PROGRAMA DE ACELERAÇÃO DO CRESCIMENTO – PAC - URBANIZAÇÃO INTEGRADA EM DIVERSOS BAIRROS DO ESTADO DA BAHIA	35.253	0	35.253	0	0	0	35.253	0	35.253	0,0%
	35.253	0	35.253	0	0	0	35.253	0	35.253	0,0%
22) BB / INVESTIMENTOS PREVISTOS NO PLANO PLURIANUAL E NOS ORÇAMENTOS ANUAIS DO ESTADO NAS ÁREAS DE INTERVENÇÃO BB / INVESTIMENTOS PREVISTOS NO PLANO PLURIANUAL E NOS ORÇAMENTOS ANUAIS DO ESTADO NAS ÁREAS DE INTERVENÇÃO	1.200.000	0	1.200.000	1.200.000	0	1.200.000	0	0	0	100,0%
	1.200.000	0	1.200.000	1.200.000	0	1.200.000	0	0	0	100,0%
23) INVESTIMENTOS PREVISTOS NO PLANO PLURIANUAL E NOS ORÇAMENTOS ANUAIS DO ESTADO NAS ÁREAS DE INTERVENÇÃO BB / INVESTIMENTOS PREVISTOS NO PLANO PLURIANUAL E NOS ORÇAMENTOS ANUAIS DO ESTADO NAS ÁREAS DE INTERVENÇÃO	300.000	0	300.000	0	0	0	300.000	0	300.000	0,0%
	300.000	0	300.000	0	0	0	300.000	0	300.000	0,0%
24) INVESTIMENTOS PREVISTOS NO PLANO PLURIANUAL E NOS ORÇAMENTOS ANUAIS DO ESTADO DA BAHIA NAS ÁREAS DE INTERVENÇÃO BB / INVESTIMENTOS PREVISTOS NO PLANO PLURIANUAL E NOS ORÇAMENTOS ANUAIS DO ESTADO DA BAHIA NAS ÁREAS DE INTERVENÇÃO	2.000.000	0	2.000.000	0	0	0	2.000.000	0	2.000.000	0,0%
	2.000.000	0	2.000.000	0	0	0	2.000.000	0	2.000.000	0,0%
25) PROGRAMA DE FINANCIAMENTO À INFRAESTRUTURA E SANEAMENTO - FINISA CEF/PROGRAMA DE FINANCIAMENTO À INFRAESTRUTURA E SANEAMENTO (FINISA IV)	300.000	0	300.000	0	0	0	300.000	0	300.000	0,0%
	300.000	0	300.000	0	0	0	300.000	0	300.000	0,0%
26) PAGAMENTO DE PRECATÓRIOS ITAÚ UNIBANCO S/A / SANTANDER (BRASIL) S/A - PRECATÓRIOS	2.000.000	0	2.000.000	0	0	0	2.000.000	0	2.000.000	0,0%
	2.000.000	0	2.000.000	0	0	0	2.000.000	0	2.000.000	0,0%
<b>TOTAIS</b>	<b>6.671.090</b>	<b>1.208.608</b>	<b>7.879.697</b>	<b>1.221.108</b>	<b>237.845</b>	<b>1.458.952</b>	<b>5.449.982</b>	<b>970.763</b>	<b>6.420.745</b>	<b>18,5%</b>

(\*) Operações contratadas

(\*\*) Operações em tramitação

(\*\*\*) Operações em estudo

Obs: As taxas de câmbio praticadas nas datas do efetivo ingresso de recursos contratados em moeda estrangeira podem implicar saldo a realizar negativo.

**Bloco IV – Capacidade de Endividamento e**  
**Pagamento**

---

---

# Capacidade de Endividamento e Pagto - Resoluções nº 40 e 43/01

Posição: 30/04/2026

R\$ milhões

LIMITES	ANO	ANÁLISE DO CUMPRIMENTO DOS LIMITES LEGAIS				
<b>RESOLUÇÃO S.F. Nº 43/2001, ARTIGO 6º, § 1º, INCISOS I e II</b>  O MONTANTE DAS RECEITAS DE OPERAÇÕES DE CRÉDITO EM UM EXERCÍCIO NÃO PODERÁ EXCEDER AS DESPESAS DE CAPITAL FIXADAS NA LOA. E O MONTANTE DO EXERCÍCIO ANTERIOR NÃO PODERÁ EXCEDER O MONTANTE DAS DESPESAS EXECUTADAS.	RECEITAS DE OPERAÇÕES DE CRÉDITO <i>VERSUS</i> DESPESA DE CAPITAL					
		DESPESA CAPITAL (A)	LIBERAÇÕES			(B) / (A)
			REALIZADAS	A REALIZAR	TOTAL (B)	
	2025	11.507	4.230	0	4.230	36,76%
2026	21.091	1.459	6.421	7.880	37,4%	
<b>RESOLUÇÃO S.F. Nº 43/2001, ARTIGO 7º, INCISO I</b>  MONTANTE GLOBAL DAS RECEITAS DE OPERAÇÕES DE CRÉDITO REALIZADAS EM UM EXERCÍCIO FINANCEIRO NÃO PODERÁ SER SUPERIOR A 16% DA RCL	RECEITAS DE OPERAÇÕES DE CRÉDITO <i>VERSUS</i> RCL					
	2026	R.C.L. Ajustada (C)	LIBERAÇÕES			(D) / (C)
			REALIZADAS	A REALIZAR	TOTAL (D)	
70.898	1.432	6.377	7.808	11,0%		
<b>RESOLUÇÃO S.F. Nº 43/2001, ARTIGO 7º, INCISO II, § 4º e § 5º</b> * Alterada pela Resolução do SF nº 47/2008  DISPÊNDIO MÉDIO ANUAL DOS EXERCÍCIOS FINANCEIROS ATÉ O FINAL DAS OPERAÇÕES, C/ AMORTIZAÇÕES, JUROS E DEMAIS ENCARGOS, NÃO PODERÁ EXCEDER 11,5% DA RCL;  Exceto operações de Crédito RSF Nº 43/2001 art. 7º §3	DISPÊNDIOS MÉDIOS ANUAIS PROJETADOS, RELATIVOS À DÍVIDA (1) <i>VERSUS</i> RCL PROJETADA					
	2026	RCL média projetada (E)	DISPÊNDIOS MÉDIOS ANUAIS			(F) / (E)
			CONTRATADAS	A CONTRATAR	TOTAL (F)	
	MÉDIA 2026-2030	74.589	4.520	672	5.192	7,0%
	MÉDIA 2026-2047	88.186	2.315	489	2.804	3,4%
	MÉDIA 2026-2060	100.811	1.541	360	1.900	2,3%
MÉDIA 2026-2060	100.811	1.528	360	1.888	2,3%	
<b>RESOLUÇÃO S.F. Nº 40/2001, ARTIGO 3º, INCISO I</b>  DCL NÃO PODERÁ SUPERAR <b>2,0 RCL</b>	DÍVIDA CONSOLIDADA <sup>LÍQUIDA</sup> <i>VERSUS</i> RCL					
	MAIO/2025 A ABRIL/2026	70.898	CONTRATADO	LIBERADO	CONTRATADO	LIBERADO
28.071			21.847	0,40	0,31	
<b>RESOLUÇÃO Nº 43/2001, ARTIGO 9º</b>  O SALDO GLOBAL DAS GARANTIAS CONCEDIDAS NÃO PODERÁ EXCEDER 22,0% DA RCL	GARANTIAS CONCEDIDAS <i>VERSUS</i> RCL					
	SALDO GARANTIDO (H)				(H) / (G)	
0				0,0%		

Obs: (1) Inclusive parcelamento de encargos sociais.

Notas:

1) No caso do indicador "Receitas de Operações de Crédito / Receita Corrente Líquida", apresentado na tabela acima, as referidas receitas excluem valores relativos a operações de crédito previstas na Resolução do Senado Federal nº 43/2001 (art. 7º, parágrafo 3º), a exemplo de operação para financiamento do Programa PROFISCO, que o Estado da Bahia tem contratada.

2) O Manual de Demonstrativos Fiscais - MDF e o Manual de Contabilidade Aplicada ao Setor Público - MCASP, em suas 12ª edição (ano 2022) e 9ª edição (ano 2021), respectivamente, publicados pela Secretaria do Tesouro Nacional - STN, estabelecem que os estoques de dívida do setor público devem apropriar mensalmente os valores de juros e demais encargos. Desde o mês de setembro do ano de 2024, o Sistema da Dívida Pública - SDP está adaptado para apresentar os saldos devedores em conformidade com a referida norma. A tabela acima contempla a citada apropriação.

# Classificação da Capacidade de Pagamento do Estado e Espaço Fiscal

Exercício de competência dos dados utilizados na análise	2018	2019	2020	2021	2022	2023	2024
Endividamento (DC) = Dívida Consolidada Bruta / Receita Corrente Líquida	75,11%	72,2%	75,5%	64,53%	51,55%	53,41%	54,22%
Poupança Corrente (PC) = Despesas Correntes / Receitas Correntes Ajustadas (Média ponderada com base no triênio encerrado no exercício de referência)	96,32%	95,40%	92,80%	88,10%	84,81%	86,97%	87,66%
Liquidez (IL) = Obrigações Financeiras / Disponibilidade de Caixa Bruta	69,22%	25,4%	9,4%	3,17%	4,51%	5,39%	3,12%
Classificação do Indicador "Endividamento"	B	B	B	B	A	A	A
Classificação do Indicador "Poupança Corrente"	C	C	B	A	A	B	B
Classificação do Indicador "Liquidez" ("Liquidez Relativa" a partir da avaliação realizada em 2024, com base nos dados fiscais do exercício de 2023)	A	A	A	A	A	A	B
<b>Classificação da CAPAG</b>	<b>C</b>	<b>C</b>	<b>B</b>	<b>B</b>	<b>A</b>	<b>A</b>	<b>B+</b>

Exercício de utilização	Espaço Fiscal a contratar							
	2018	2020	2021	2022	2023	2024	2025	2026
Valor em R\$ mil	478.253	228.253	253	3.408.985	4.090.278	4.981.101	4.006.059	3.252.368

**Fonte:**  
Boletins de Finanças dos Entes Subnacionais publicados pela Secretaria do Tesouro Nacional - STN (para os exercícios de 2017 a 2020); Boletim de Finanças dos Entes Subnacionais e Nota Técnica SEI nº 40182/2022/MF, emitida em 15/09/2022 pela STN; Nota Técnica SEI nº 2322/2023/MF, emitida em 03/10/2023 pela STN; Nota Técnica nº 3366/2024/MF, emitida pela STN em 11/11/2024; e Nota Técnica SEI nº 3730/2025/MF, emitida em 17/09/2025 pela STN.

- Notas:**
- 1) A partir da avaliação realizada em 2024, com base nos dados fiscais do exercício de 2023, a metodologia de cálculo, os conceitos, as variáveis e os procedimentos relativos à CAPAG são definidos pela Portaria Normativa MF nº 1.583, de 13 de dezembro de 2023 (alterada pela Portaria nº 1.764, de 06 de novembro de 2024), pela Portaria STN nº 217, de 15 de fevereiro de 2024 (alterada pela Portaria STN/MF nº 551, de 04 de abril de 2024), pela Portaria STN/MF nº 1.873, de 28 de novembro de 2024, e pela Portaria STN/MF nº 495, de 12 de março de 2025.
  - 2) Estados, Municípios e Distrito Federal que apresentarem classificação final de capacidade de pagamento "A" ou "B" e nota do Indicador da Qualidade da Informação Contábil e Fiscal (ICF) "Aicf" no Ranking da Qualidade da Informação Contábil e Fiscal no Siconfi poderão ter sua classificação final de capacidade de pagamento majorada para "A+ " ou "B+ ", respectivamente.
  - 3) A classificação da CAPAG atribuída ao ente em um determinado exercício, com base nos resultados obtidos no exercício anterior, vigora até a avaliação do PAF realizada no exercício seguinte.
  - 4) Conforme a Secretaria do Tesouro Nacional, o Espaço Fiscal é o limite a contratar de operações de crédito para o Estado, Distrito Federal ou Município signatário do Programa de Reestruturação e de Ajuste Fiscal ou do Programa de Acompanhamento e Transparência Fiscal, de que tratam a Lei nº 9.496, de 11 de setembro de 1997, e a Lei Complementar nº 148, de 25 de novembro de 2014, respectivamente. A partir de 01 de março de 2024, a definição, a metodologia de apuração e as regras de aplicação relativas ao Espaço Fiscal são regidos pela Portaria STN nº 217, de 15 de fevereiro de 2024.

# Consumo do Espaço Fiscal para Contratação de Operações de Crédito

30/04/2026

Valores em R\$ 1,00

## Operações Protocoladas no Exercício de 2026

Exercício Financeiro	Espaço Fiscal para contratações	Operações de Crédito Protocoladas	Espaço Fiscal Consumido	Espaço Fiscal Disponível	Data de Assinatura
2026	3.252.368.119,17				
		CEF / PROGRAMA DE FINANCIAMENTO À INFRAESTRUTURA E SANEAMENTO (FINISA IV)	300.000.000,00	2.952.368.119,17	
		BB / INVESTIMENTOS PREVISTOS NO PLANO PLURIANUAL E NOS ORÇAMENTOS ANUAIS DO ESTADO NAS ÁREAS DE MOBILIDADE URBANA E INTERURBANA, INFRAESTRUTURA VIÁRIA, INFRAESTRUTURA HÍDRICA, E INFRAESTRUTURA URBANA (PROINFRA VI - 2ª etapa)	300.000.000,00	2.652.368.119,17	
		BB / INVESTIMENTOS PREVISTOS NO PLANO PLURIANUAL E NOS ORÇAMENTOS ANUAIS DO ESTADO NAS ÁREAS DE MOBILIDADE URBANA E INTERURBANA, INFRAESTRUTURA URBANA, INFRAESTRUTURA HÍDRICA, INFRAESTRUTURA VIÁRIA E EDIFICAÇÃO PÚBLICA (PROINFRA VII)	2.000.000.000,00	652.368.119,17	

## Operações a serem Protocoladas no Exercício de 2026

Exercício Financeiro	Espaço Fiscal Remanescente	Operações com Previsão de Consumo de Espaço Fiscal (a serem Protocoladas)	Espaço Fiscal a Consumir	Projeção do Espaço Fiscal Disponível
2026	652.368.119,17	AINDA NÃO DEFINIDAS		

### Notas:

- O Espaço Fiscal é o limite a contratar de operações de crédito para o Estado, Distrito Federal ou Município signatário do Programa de Reestruturação e de Ajuste Fiscal ou Programa de Acompanhamento e Transparência Fiscal, de que trata a Lei nº 9.496, de 11 de setembro de 1997, e a Lei Complementar nº 178, de 13 de janeiro de 2021, respectivamente.
- A definição, metodologia de apuração e regras de aplicação do Espaço Fiscal são regidas pela Portaria STN nº 217, de 15 de fevereiro de 2024. A tabela do anexo da portaria 10.464/2022 foi retificada posteriormente no dia 05/01/2023.
- O Espaço Fiscal a Contratar é definido anualmente como percentual da Receita Corrente Líquida - RCL referente ao exercício financeiro anterior ao do cálculo, percentual este determinado conforme a classificação da Capacidade de Pagamento (CAPAG) do ente e o seu Nível de Endividamento (Dívida Consolidada / RCL). O Espaço Fiscal definido é válido apenas no exercício financeiro imediatamente subsequente e os montantes não utilizados serão cancelados ao final do exercício.
- Para os Estados, Distrito Federal e Municípios com classificação de Capacidade de Pagamento "A" ou "B", o Espaço Fiscal a contratar em um exercício financeiro, definido conforme o item 1, é majorado em 1,0% da RCL para cada meta cumprida do Programa de Acompanhamento e Transparência Fiscal referente ao exercício financeiro anterior.
- O consumo de Espaço Fiscal ocorre no momento do protocolo do Pedido de Verificação de Limites e Condições - PVL no Sistema de Análise da Dívida Pública, Operações de Crédito e Garantias da União, Estados e Municípios - SADIPEM.
- Taxa de câmbio utilizada na conversão de valores de operações de crédito em moeda estrangeira: R\$/USD\$ 6,1923 (venda, média, de fechamento), no último dia útil do exercício anterior (31/12/2024).
- O critério para o registro de operações nos quadros acima é a existência de Projeto de Lei Autorizativa.

**Bloco V – Programa de Acompanhamento e**  
**Transparência Fiscal**

---

---

# Programa de Acompanhamento e Transparência Fiscal – PAF 3

## Quadro de Metas

DESCRIÇÃO	Exercício de 2024 (avaliação definitiva)			Exercício de 2025	
	Avaliação STN	Adimplência Programa	Bonificação Espaço Fiscal	Adimplência Programa	Bonificação Espaço Fiscal
Metas					
1 - Poupança Corrente (%)	89,76%	< 95%	≤ 89,44%	< 95%	≤ 88,76%
2 - Liquidez (Liquidez Relativa a partir do Programa para o exercício de 2024) (%)	3,12%	> 0,00%	≥ 5,00%	> 0,00%	≥ 4,06%
3 - Despesa com Pessoal/Receita Corrente Líquida (RCL) (%)	50,00%	≤ 60%	≤ 54,69%	≤ 60%	≤ 54,00%

Fonte: SEFAZ/SAF/DEPAT/GEPUB

### Notas:

- (1) Em 11 de novembro de 2024 a Secretaria do Tesouro Nacional - STN emitiu a Nota Técnica SEI nº 3366/2024/MF, atestando o cumprimento das metas do PAF 3 firmadas para o exercício de 2023.
- (2) Em 06 de dezembro de 2024 foi assinada a 2ª revisão do PAF 3, estabelecendo metas para o exercício de 2024. A partir desta revisão, o Programa é regido pela Portaria STN/MF nº 217, de 15 de fevereiro de 2024, que entre outras modificações substitui o indicador "Liquidez" pelo indicador "Liquidez Relativa".
- (3) Em 17 de setembro de 2025 a Secretaria do Tesouro Nacional - STN emitiu a Nota Técnica SEI nº 3730/2025/MF, atestando o cumprimento das metas do PAF 3 firmadas para o exercício de 2024.
- (4) Em 31 de outubro de 2025 foi assinada a 3ª revisão do PAF 3, estabelecendo metas para o exercício de 2025.

## **Bloco VI – Precatórios e RPVs**

---

---

# Execução do plano de pagamento de precatórios em regime especial – 2026

MÊS	TOTAL DEVIDO	TJBA (93,25%)	TRT5(6,72%)	TRF1(0,03%)	REPASSES			SALDO DEVEDOR	SALDO DEV. ACUM.
					FUNTE 100	DEP.JUD	TOTAL REPASSADO		
JAN	R\$ -	R\$ -	R\$ -	R\$ -			R\$ -	R\$ -	R\$ -
FEV	R\$ 61.211.805,91	R\$ 57.080.009,01	R\$ 4.113.433,36	R\$ 18.363,54		R\$ 61.211.805,91	R\$ 61.211.805,91	R\$ -	R\$ -
MAR	R\$ 61.211.805,91	R\$ 57.080.009,01	R\$ 4.113.433,36	R\$ 18.363,54		R\$ 61.211.805,91	R\$ 61.211.805,91	R\$ -	R\$ -
ABR	R\$ 61.211.805,91	R\$ 57.080.009,01	R\$ 4.113.433,36	R\$ 18.363,54		R\$ 61.211.805,91	R\$ 61.211.805,91	R\$ -	R\$ -
MAI	R\$ 61.211.805,91	R\$ 57.080.009,01	R\$ 4.113.433,36	R\$ 18.363,54			R\$ -	R\$ 61.211.805,91	R\$ 61.211.805,91
JUN	R\$ 61.211.805,91	R\$ 57.080.009,01	R\$ 4.113.433,36	R\$ 18.363,54			R\$ -	R\$ 61.211.805,91	R\$ 122.423.611,83
JUL	R\$ 61.211.805,91	R\$ 57.080.009,01	R\$ 4.113.433,36	R\$ 18.363,54			R\$ -	R\$ 61.211.805,91	R\$ 183.635.417,74
AGO	R\$ 61.211.805,91	R\$ 57.080.009,01	R\$ 4.113.433,36	R\$ 18.363,54			R\$ -	R\$ 61.211.805,91	R\$ 244.847.223,65
SET	R\$ 61.211.805,91	R\$ 57.080.009,01	R\$ 4.113.433,36	R\$ 18.363,54			R\$ -	R\$ 61.211.805,91	R\$ 306.059.029,56
OUT	R\$ 61.211.805,91	R\$ 57.080.009,01	R\$ 4.113.433,36	R\$ 18.363,54			R\$ -	R\$ 61.211.805,91	R\$ 367.270.835,48
NOV	R\$ 61.211.805,91	R\$ 57.080.009,01	R\$ 4.113.433,36	R\$ 18.363,54			R\$ -	R\$ 61.211.805,91	R\$ 428.482.641,39
DEZ	R\$ 61.211.805,91	R\$ 57.080.009,01	R\$ 4.113.433,36	R\$ 18.363,54			R\$ -	R\$ 61.211.805,91	R\$ 489.694.447,30
<b>TOTAL</b>	<b>R\$ 673.329.865,04</b>	<b>R\$ 627.880.099,15</b>	<b>R\$ 45.247.766,93</b>	<b>R\$ 201.998,96</b>	<b>R\$ -</b>	<b>R\$ 183.635.417,74</b>	<b>R\$ 183.635.417,74</b>	<b>R\$ 489.694.447,30</b>	

# Pagamento de RPVs no exercício de 2026

## PAGAMENTOS DE RPVs

Fonte: FIPLAN - DWSAF

Data de Atualização: 27/05/2026 02:54:54

11.996

Qtde Liquidações

94,82 Mi

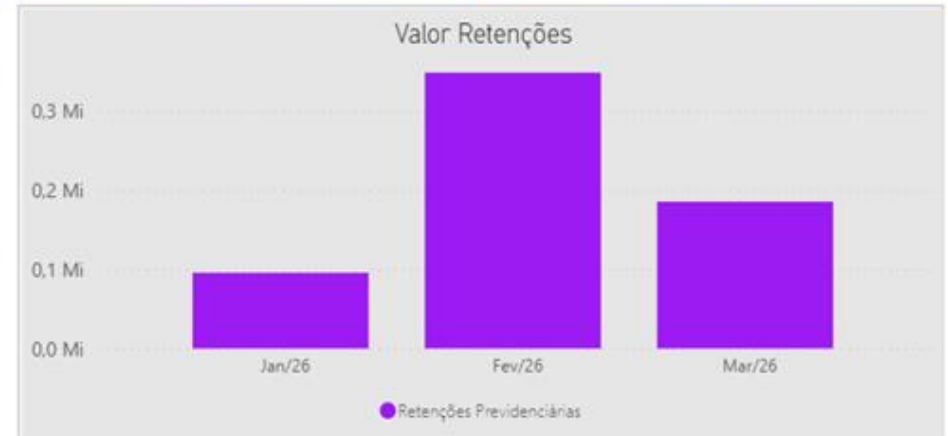
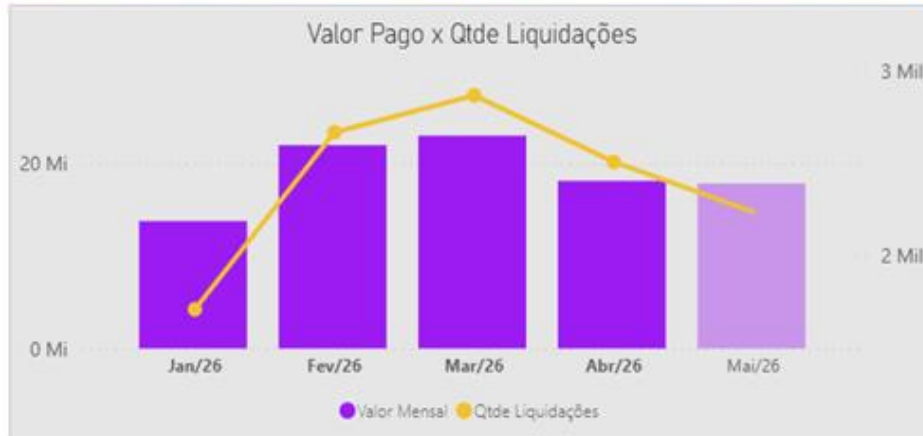
Valor Total Pago

19,24 Mi

Valor Médio Mensal

2.441

Qtde Média Mensal



Mês/Ano	Qtde Total	Ret. Prev.	IRRF	% Ret. Prev.	% IRRF
Jan/26	1.712	1	0	0,06%	0,00%
Fev/26	2.670	2	0	0,07%	0,00%
Mar/26	2.870	1	0	0,03%	0,00%
Abr/26	2.510	0	0	0,00%	0,00%
<b>Total</b>	<b>9.762</b>	<b>4</b>	<b>0</b>	<b>0,04%</b>	<b>0,00%</b>