



**Governo do
Estado da Bahia**

Secretaria da Fazenda

Dívida Pública

Relatório Bimestral

Superintendência de Administração Financeira
Diretoria do Tesouro
Gerência da Dívida Pública

Fevereiro - 2025

Índice

Bloco I – Saldo Devedor

- Dívida Consolidada Líquida (DCL) X Receita Corrente Líquida (RCL)
- Saldos Devedores Contratados e Liberados da Dívida Consolidada
- Evolução Mensal do Estoque da Dívida Pública (Contratual)
- Fatores de Variação do Estoque da Dívida Pública (Contratual)
- Composição por Moeda/Indexador do Saldo Devedor da Dívida Pública (Contratual)
- Projeção da Dívida Consolidada (Operações Contratadas)
- Projeção da Dívida Consolidada (Operações Contratadas/Tramitação/Estudo)

Bloco II – Dispêndios

- Dispêndios com a Dívida Pública - Realizado e a Realizar, até o mês
- Dispêndios Mensais com a Dívida Pública – Previsto x realizado
- Dispêndios Mensais com a Dívida Pública – Amortização e Encargos
- Fluxo Financeiro
- Fluxo Financeiro Consolidado
- Evolução Anual de Prazos e Taxas de Juros Médios
- Perfil de Dispêndios
- Reflexo da Variação Cambial
- Ganho de Oportunidade por Leilão de Câmbio
- Execução Orçamentária

Bloco III – Operações de Crédito

- Acompanhamento Operações Contratadas/Tramitação/Estudo
- Carteira Imobiliária com Cobertura do FCVS
- Operações em fase de Desembolso
- Demonstrativo mensal de Liberações Realizadas
- Projeção de Ingresso de Receitas de Operações de Crédito Contratadas/Tramitação/Estudo
- Ingressos de Receitas de Operações de crédito no Exercício

Bloco IV – Capacidade de Endividamento e Pagamento

- Capacidade de Endividamento e Pagamento - Resoluções nº 40 e 43/01
- Classificação da Situação Fiscal do Estado conforme Portarias MF 306 e STN 543, de 2012

Bloco V – Programa de Acompanhamento e Transparência Fiscal

- Quadro resumo de acompanhamento das Metas

Bloco VI – Precatórios e RPVs

- Execução do plano de pagamentos de precatórios em regime especial
- Pagamentos de RPVs no exercício



Bloco I - Saldo Devedor

Dívida Consolidada Líquida x Receita Corrente Líquida

| Fevereiro/2025 | | | RS mil |
|---|-------------------|-------------------|---------------|
| Especificação | Contratado | Liberado | % |
| <u>Externa</u> | 14.399.792 | 12.151.456 | 21,0% |
| BID | 6.175.209 | 4.436.849 | |
| BIRD | 7.122.508 | 7.298.350 | 20,7% |
| FIDA | 224.754 | 121.756 | 0,3% |
| CAF | 877.320 | 294.502 | 0,8% |
| <u>Interna</u> | 15.016.717 | 14.595.354 | 41,3% |
| Tesouro Nacional ⁽¹⁾ | 6.093.095 | 6.093.095 | 17,2% |
| Bancos Federais | 8.923.622 | 8.502.258 | 24,1% |
| Outros | 0 | 0 | 0,0% |
| <u>Precatórios Vencidos e Não Pagos</u> ⁽²⁾ | 8.586.512 | 8.586.512 | 24,3% |
| Dívida Consolidada (DC) | 38.003.021 | 35.333.321 | 100,0% |
| Deduções ⁽³⁾ | 14.088.443 | 14.718.399 | |
| Dívida Consolidada Líquida (DCL) | 23.914.577 | 20.614.923 | |
| Receita Corrente Líquida Ajustada (RCL _{ajust}) ⁽⁴⁾ | 66.567.769 | 66.567.769 | |
| DC / RCL | 0,57 | 0,53 | |
| DCL / RCL | 0,36 | 0,31 | |

⁽¹⁾ Inclui parcelamentos de encargos previdenciários/sociais das Administrações Direta e Indireta.

⁽²⁾ Refere-se a precatórios vencidos a partir de 04/05/2000 em conformidade com LC 101/00.

⁽³⁾ Ativo Disponível, Haveres Financeiros, (-) Restos a Pagar Processados.

⁽⁴⁾ A partir do exercício de 2020, o limite passou a ser calculado com base no conceito "Receita Corrente Líquida Ajustada", que exclui as transferências obrigatórias da União relativas a emendas parlamentares individuais.

⁽⁵⁾ O Manual de Demonstrativos Fiscais - MDF e o Manual de Contabilidade Aplicada ao Setor Público - MCASP, em suas 12ª edição (ano 2022) e 9ª edição (ano 2021), respectivamente, publicados pela Secretaria do Tesouro Nacional - STN, estabelecem que os estoques de dívida do setor público devem apropriar mensalmente os valores de juros e demais encargos. Desde o mês de setembro de 2024, o Sistema da Dívida Pública - SDP está adaptado para apresentar os saldos devedores em conformidade com a referida norma. A tabela acima contempla a citada apropriação.

Relatório de Saldo Devedor com Juros e Encargos a Pagar

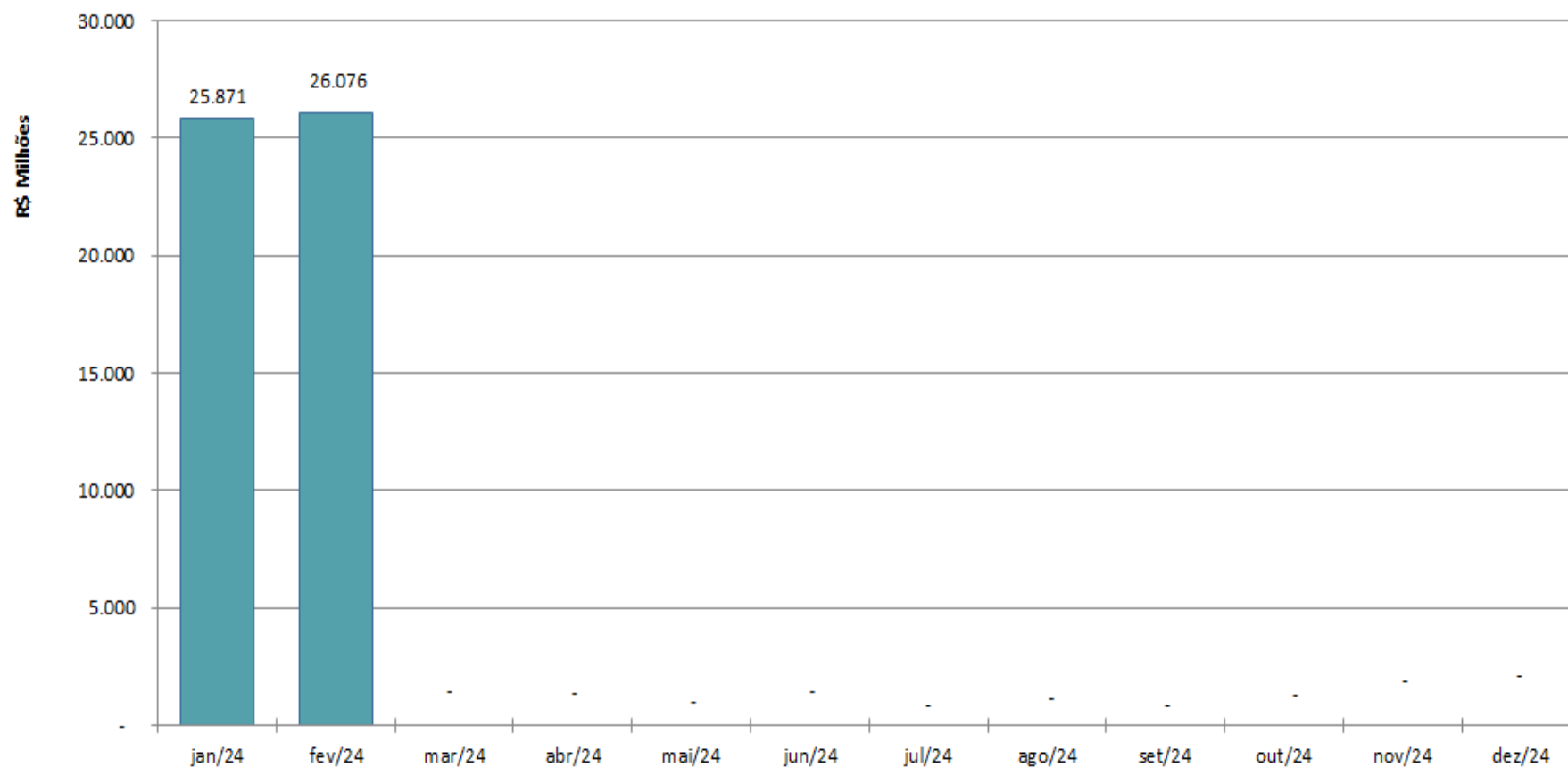
Relatório Final

Posição em: 28/02/2025 Situação: 1 - Contratada

Em 1,00

| Operação de Crédito | | Saldo Liberado | | % | Juros a pagar | | Encargos a | | Saldo Patrimonial | |
|---|--|-------------------|--|--------|----------------|--|----------------|--|-------------------|--|
| | | Moeda Corrente | | | Moeda Corrente | | Moeda Corrente | | Moeda Corrente | |
| Administração Direta | | 34.971.310.037,36 | | 100,00 | 352.286.442,46 | | 7.136.914,69 | | 35.330.733.394,50 | |
| Externa | | 11.865,484.222,18 | | 33,93 | 284.720.731,39 | | 1.251.228,91 | | 12.151.456.192,47 | |
| BID - Banco Interamericano de Desenvolvimento | | 4.331.082.619,03 | | 12,40 | 104.674.360,94 | | 1.092.011,58 | | 4.436.848.991,54 | |
| BID / APL - 1738 | | 9.951.635,47 | | 0,00 | 187.837,12 | | 0,00 | | 10.139.472,59 | |
| BID / PROCONFEPAZ II - 1727 | | 22.240.821,29 | | 0,10 | 419.795,50 | | 0,00 | | 22.660.616,79 | |
| BID / PDA - 2298 | | 34.704.469,68 | | 0,10 | 459.834,22 | | 0,00 | | 35.164.303,91 | |
| BID / PROCONFISI - 2081 | | 7.177.647.760,41 | | 2,10 | 17.824.775,60 | | 0,00 | | 7.154.472.536,01 | |
| BID / PROCONADNAL 2012 | | 1.88.974.270,45 | | 0,50 | 3.628.305,99 | | 0,00 | | 192.602.576,44 | |
| BID / PROFISCO - 2914 | | 203.165.914,05 | | 0,60 | 548.547,97 | | 0,00 | | 203.714.462,02 | |
| BID / PROCONFIS II - 2841 | | 2.058.192.720,00 | | 5,90 | 51.069.478,59 | | 0,00 | | 2.109.262.198,59 | |
| BID / PROFIS - 2462 | | 998.530.067,68 | | 2,90 | 30.326.467,63 | | 0,00 | | 1.028.856.535,32 | |
| BID / PROFISCO - B4970 | | 97.674.960,00 | | 0,30 | 209.318,32 | | 26.311,48 | | 97.910.589,79 | |
| BIDPROJ DE DESENV. SUST. MATA ATLÂNTICA - 3011 | | 0,00 | | 0,00 | 0,00 | | 158.405,00 | | 158.405,00 | |
| BID / PROFIS II - 8770 | | 0,00 | | 0,00 | 0,00 | | 840.765,00 | | 840.765,00 | |
| BID / BAHIA MARE DIGITAL - 9926 | | 0,00 | | 0,00 | 0,00 | | 66.530,10 | | 66.530,10 | |
| BIDB - Banco Interamericano Rec. Desenvolvimento | | 7.122.508.219,41 | | 20,40 | 175.841.581,27 | | 0,00 | | 7.298.349.800,68 | |
| BIDB / PRODUZIR III - 7732 | | 104.453.719,20 | | 0,30 | 2.221.917,79 | | 0,00 | | 106.675.636,99 | |
| BIDB / SWAP - 79130 | | 2.47.630.426,67 | | 0,70 | 5.495.331,89 | | 0,00 | | 253.125.758,55 | |
| BIDB / FDRS - 84130 | | 725.089.066,64 | | 2,10 | 15.849.746,82 | | 0,00 | | 740.938.813,46 | |
| BIDB / PROCONLUSÃO II - 8414 | | 1.862.257.920,00 | | 5,30 | 50.736.699,74 | | 0,00 | | 1.912.994.619,74 | |
| BIDB / PROCONLUSÃO I - 8177 | | 3.177.886.992,00 | | 9,10 | 73.559.256,40 | | 0,00 | | 3.251.446.248,40 | |
| BIDB / PREMIAR II - 8390 | | 1.005.190.094,90 | | 2,90 | 27.978.628,63 | | 0,00 | | 1.033.168.723,53 | |
| CAF - Banco de Desenvolvimento da América Latina | | 292.440.000,00 | | 0,80 | 1.902.391,57 | | 159.217,33 | | 294.501.608,91 | |
| CAF / PONTE SISA-TAPARICA (SV0) | | 292.440.000,00 | | 0,80 | 1.902.391,57 | | 159.217,33 | | 294.501.608,91 | |
| FIDA - Fundo Internacional De Invest. - Agricultura | | 119.453.383,74 | | 0,30 | 2.302.397,61 | | 0,00 | | 121.755.781,35 | |
| FIDA / PROJ SEM-ARCO-2000415 | | 119.453.383,74 | | 0,30 | 2.302.397,61 | | 0,00 | | 121.755.781,35 | |
| FIDA/PROJ DE DESENV. SUST. MATA ATLÂNTICA - 3011 | | 0,00 | | 0,00 | 0,00 | | 0,00 | | 0,00 | |
| Internas | | 23.105.825.815,18 | | 66,07 | 67.565.711,07 | | 5.885.685,78 | | 23.179.277.212,03 | |
| BANCO DO BRASIL S.A. | | 4.411.026.792,86 | | 12,60 | 55.244.161,30 | | 3.557.992,12 | | 4.469.838.946,28 | |
| BIB / PROGRAMA INVESTIMENTO | | 1.408.432.940,36 | | 4,00 | 33.338.912,64 | | 3.557.992,12 | | 1.445.329.845,13 | |
| BIB / PROINTRA | | 44.816.074,73 | | 0,10 | 495.286,55 | | 0,00 | | 45.311.361,28 | |
| BIB / PROINTRA III 2º etapa | | 1.177.777.777,76 | | 3,40 | 2.581.598,93 | | 0,00 | | 1.180.359.376,70 | |
| BIB / PROINTRA III 1º etapa | | 1.80.000.000,00 | | 0,50 | 3.816.423,26 | | 0,00 | | 183.816.423,26 | |
| BIB / PROINTRA IV | | 1.600.000.000,00 | | 4,60 | 15.011.939,92 | | 0,00 | | 1.615.011.939,92 | |
| BANCO DO NORDESTE DO BRASIL S/A | | 421.643.631,03 | | 0,10 | 1.165.827,24 | | 136.313,05 | | 43.466.771,32 | |
| BNB / PROJETUR II A | | 10.594.454,02 | | 0,00 | 292.930,42 | | 34.250,56 | | 10.921.635,01 | |
| Administração Direta | | 34.971.310.037,36 | | 100,00 | 352.286.442,46 | | 7.136.914,69 | | 35.330.733.394,50 | |
| Externa | | 23.105.825.815,18 | | 66,07 | 67.565.711,07 | | 5.885.685,78 | | 23.179.277.212,03 | |
| BANCO DO NORDESTE DO BRASIL S/A | | 421.643.631,03 | | 0,10 | 1.165.827,24 | | 136.313,05 | | 43.466.771,32 | |
| BNB / PROJETUR II B | | 15.474.743,69 | | 0,00 | 427.867,56 | | 50.027,94 | | 15.952.639,19 | |
| BNB / PROJETUR II C | | 16.095.433,31 | | 0,00 | 445.029,26 | | 52.014,55 | | 16.592.497,12 | |
| BANCO ITAÚ S/A | | 200.000.000,00 | | 0,60 | 1.506.505,81 | | 0,00 | | 201.506.505,81 | |
| ITAÚ / PROSEGUANÇA II | | 200.000.000,00 | | 0,60 | 1.506.505,81 | | 0,00 | | 201.506.505,81 | |
| BANCO SANTANDER DO BRASIL S.A | | 200.000.000,00 | | 0,60 | 1.506.505,81 | | 0,00 | | 201.506.505,81 | |
| SANTANDER / PROSEGUANÇA II | | 200.000.000,00 | | 0,60 | 1.506.505,81 | | 0,00 | | 201.506.505,81 | |
| BNDES - Banco Nacional de Desenvolvimento | | 1.389.896.713,50 | | 4,00 | 2.928.061,94 | | 0,00 | | 1.392.824.775,44 | |
| BNDES / PROCOFA | | 52.371.932,00 | | 0,10 | 121.816,22 | | 0,00 | | 52.493.748,23 | |
| BNDES / PEF B - LEI 156 | | 1.360.998.398,32 | | 0,40 | 274.829,48 | | 0,00 | | 1.361.265.227,80 | |
| BNDES / PROJ-INVESTE - LEI 156 | | 1.206.514.383,17 | | 3,40 | 2.531.416,23 | | 0,00 | | 1.209.065.799,40 | |
| CAIXA ECONÔMICA FEDERAL | | 2.185.718.653,08 | | 6,20 | 5.214.648,97 | | 2.191.380,60 | | 2.193.134.682,62 | |
| CEF / LEI 10.85207 - F GEOLOGICA | | 27.323.590,91 | | 0,10 | 60.719,09 | | 27.930,78 | | 27.412.240,79 | |
| CEF / LEI 12.80912 - M URBANA I | | 567.893.711,63 | | 1,60 | 1.388.184,63 | | 630.993,01 | | 569.912.889,27 | |
| CEF / LEI 12.80912 M URBANA II | | 3.97.024.325,30 | | 1,10 | 970.503,91 | | 441.138,14 | | 398.435.967,35 | |
| CEF / LEI 12.81413 - CAS | | 77.438.556,06 | | 0,20 | 206.502,82 | | 86.042,84 | | 77.731.101,72 | |
| CEF / LEI 12.81413 - MAP U/LF | | 130.079.570,90 | | 0,40 | 346.878,86 | | 144.532,86 | | 130.579.982,61 | |
| CEF / LEI 12.81413 - MAP U/SSA | | 24.816.908,86 | | 0,10 | 66.178,15 | | 27.574,23 | | 24.910.592,25 | |
| CEF / LEI 13.19414 - METRO SISA - LI | | 694.307.283,01 | | 2,00 | 1.697.195,58 | | 833.168,74 | | 696.837.647,33 | |
| CEF / LEI 12.9512 - CPAC1 - LEI 156 | | 79.834.808,37 | | 0,20 | 219.458,22 | | 0,00 | | 80.054.266,59 | |
| CEF / FENISA | | 187.000.000,00 | | 0,50 | 259.027,73 | | 0,00 | | 187.259.027,73 | |
| Outros | | 8.585.245.236,95 | | 24,50 | 0,00 | | 0,00 | | 8.585.245.236,95 | |
| PRECATÓRIOS VENCIDOS E NÃO PAGOS | | 6.091.773.787,80 | | 17,40 | 0,00 | | 0,00 | | 6.091.773.787,80 | |
| TESOURO NACIONAL | | 5.782.021.457,25 | | 16,50 | 0,00 | | 0,00 | | 5.782.021.457,25 | |
| TN / LEI 9.46997 | | 54.623.355,02 | | 0,20 | 0,00 | | 0,00 | | 54.623.355,02 | |
| TN / PABR LEI 12.81013 PASIP | | 239.345.456,38 | | 0,70 | 0,00 | | 0,00 | | 239.345.456,38 | |
| TN / PABR MP 77817 PREV RFB | | 6.883.579,36 | | 0,00 | 0,00 | | 0,00 | | 6.883.579,36 | |
| TN / PABR MP 77817 PREV RFB | | 6.883.579,36 | | 0,00 | 0,00 | | 0,00 | | 6.883.579,36 | |
| TN / PABR MP 77817 PASIP PGN | | 3.591.570,70 | | 0,00 | 0,00 | | 0,00 | | 3.591.570,70 | |
| TN / PABR MP 77817 PASIP RFB | | 5.308.369,09 | | 0,00 | 0,00 | | 0,00 | | 5.308.369,09 | |
| Administração Indireta | | 2.587.835,08 | | 0,00 | 0,00 | | 0,00 | | 2.587.835,08 | |
| Internas | | 2.587.835,08 | | 0,01 | 0,00 | | 0,00 | | 2.587.835,08 | |
| Outros | | 1.266.308,38 | | 0,00 | 0,00 | | 0,00 | | 1.266.308,38 | |
| Administração Indireta | | 2.587.835,08 | | 0,00 | 0,00 | | 0,00 | | 2.587.835,08 | |
| Internas | | 2.587.835,08 | | 0,01 | 0,00 | | 0,00 | | 2.587.835,08 | |
| Outros | | 1.266.308,38 | | 0,00 | 0,00 | | 0,00 | | 1.266.308,38 | |
| PRECATÓRIOS VENCIDOS E NÃO PAGOS | | 1.266.308,38 | | 0,00 | 0,00 | | 0,00 | | 1.266.308,38 | |
| TESOURO NACIONAL | | 1.321.526,70 | | 0,00 | 0,00 | | 0,00 | | 1.321.526,70 | |
| TN / PABR - INSS | | 910.092,69 | | 0,00 | 0,00 | | 0,00 | | 910.092,69 | |
| TN / PABR-PASIP | | 411.434,01 | | 0,00 | 0,00 | | 0,00 | | 411.434,01 | |
| TOTAL | | 34.973.897.872,44 | | 100,00 | 352.286.442,46 | | 7.136.914,69 | | 35.333.321.229,58 | |
| Integridade | | 34.973.897.872,44 | | 100,00 | 352.286.442,46 | | 7.136.914,69 | | 35.333.321.229,58 | |


Evolução Mensal do Estoque da Dívida Pública (Contratual)



Nota:

1) Não inclui os seguintes itens de dívida: a) Precatórios Vencidos e Não Pagos a partir de 04 de maio de 2000 em conformidade com a Lei Complementar nº 101/2000; b) Parcelamentos de Encargos Sociais das Administrações Direta e Indireta.

Fatores de Variação do Estoque da Dívida Pública (Contratual)

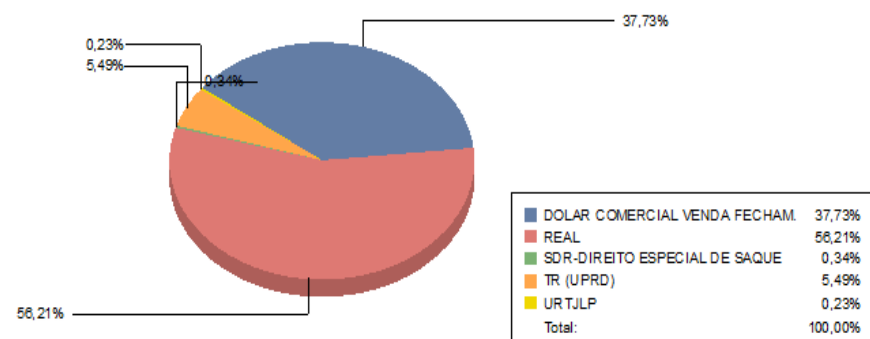


Notas:

- 1) O estoque da dívida cuja variação está apresentada neste gráfico não inclui passivos referentes a Precatórios Vencidos e Não Pagos, e a Parcelamentos de Encargos Sociais das Administrações Direta e Indireta.
- 2) No mês de janeiro, as principais contribuições para a variação da dívida contratual foram dadas pelas liberações de receitas de operações de crédito e pela correção cambial.

Composição da Dívida Pública Consolidada

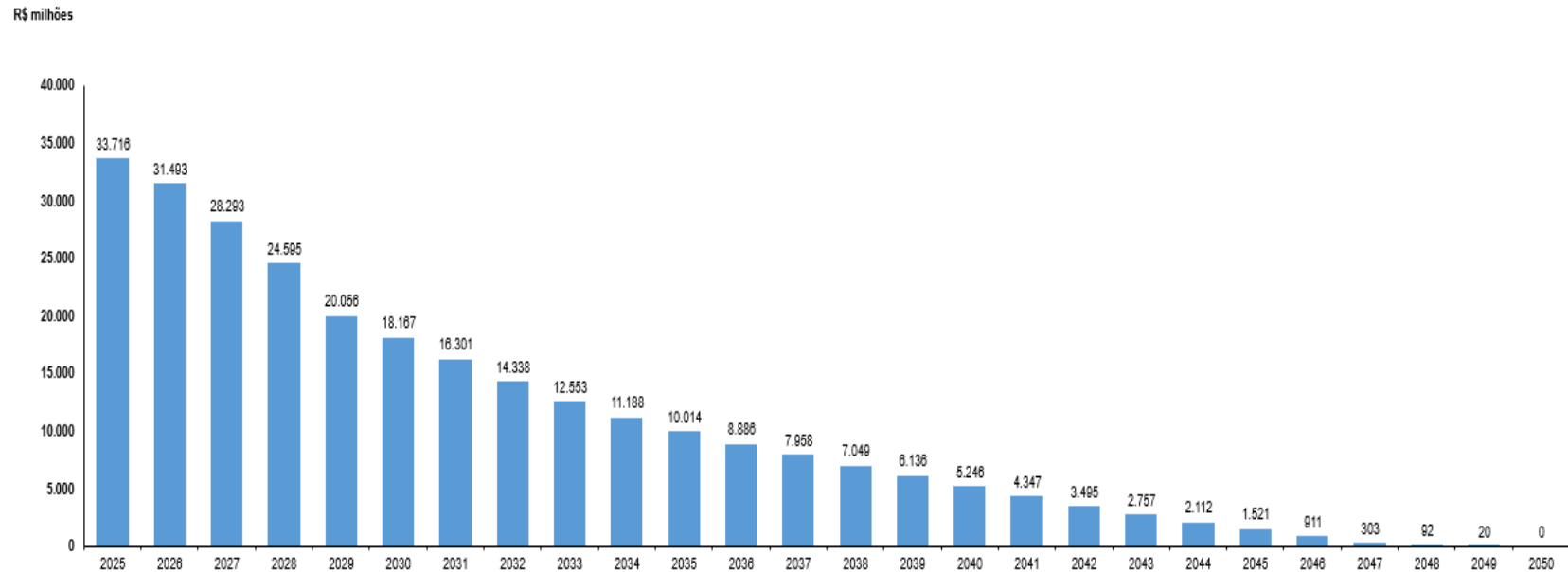
| Moeda / Índice | Saldo Liberado | Porcentagem % |
|-------------------------------|-------------------|---------------|
| DOLAR COMERCIAL VENDA FECHAM. | 13.196.628.409,83 | 37,73 % |
| REAL | 19.659.097.425,83 | 56,21 % |
| SDR-DIREITO ESPECIAL DE SAQUE | 119.453.383,74 | 0,34 % |
| TR (UPRD) | 1.918.883.844,68 | 5,49 % |
| URTJLP | 79.834.808,37 | 0,23 % |



TOTAL : 34.973.897.872,44 100,00 %

Nota:
Não inclui apropriação mensal de juros e demais encargos a pagar

Projeção da Dívida Consolidada (Operações Contratadas, incluindo precatórios)

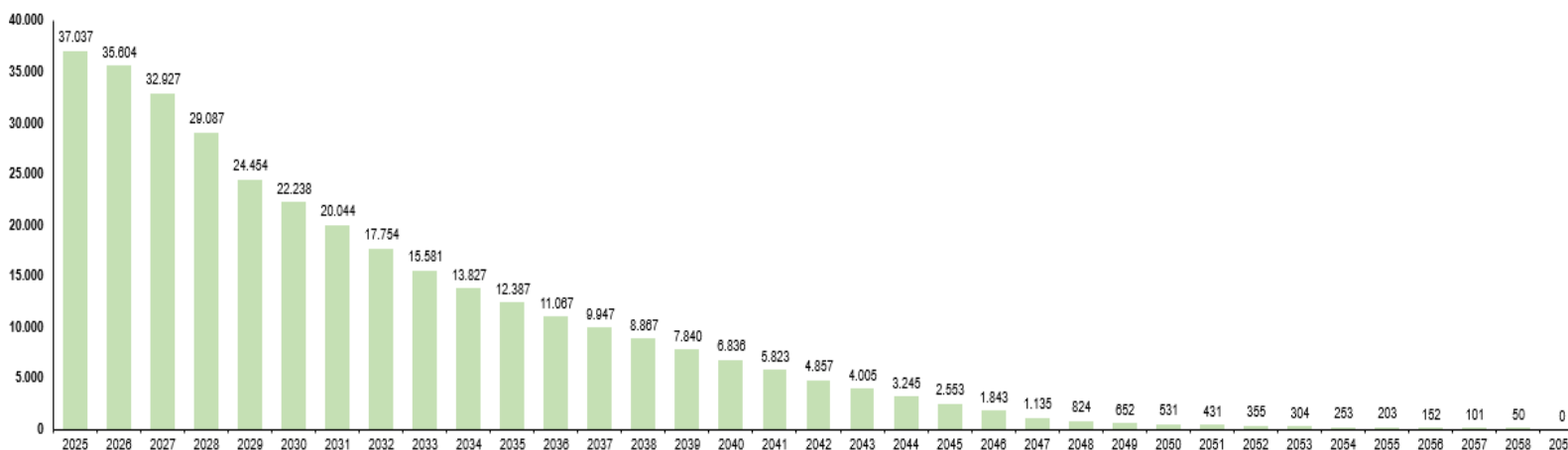


Obs:

(1) Projeção a preços do último dia útil do exercício de 2024.

Projeção da Dívida Consolidada (Operações Contratadas, incluindo precatórios + Operações em Tramitação e em Estudo)

R\$ milhões



Obs:

(1) Projeção a preços do último dia útil do exercício de 2024.

Bloco II - Dispendios



Dispêndios com a Dívida Pública Contratual – Fevereiro/2025

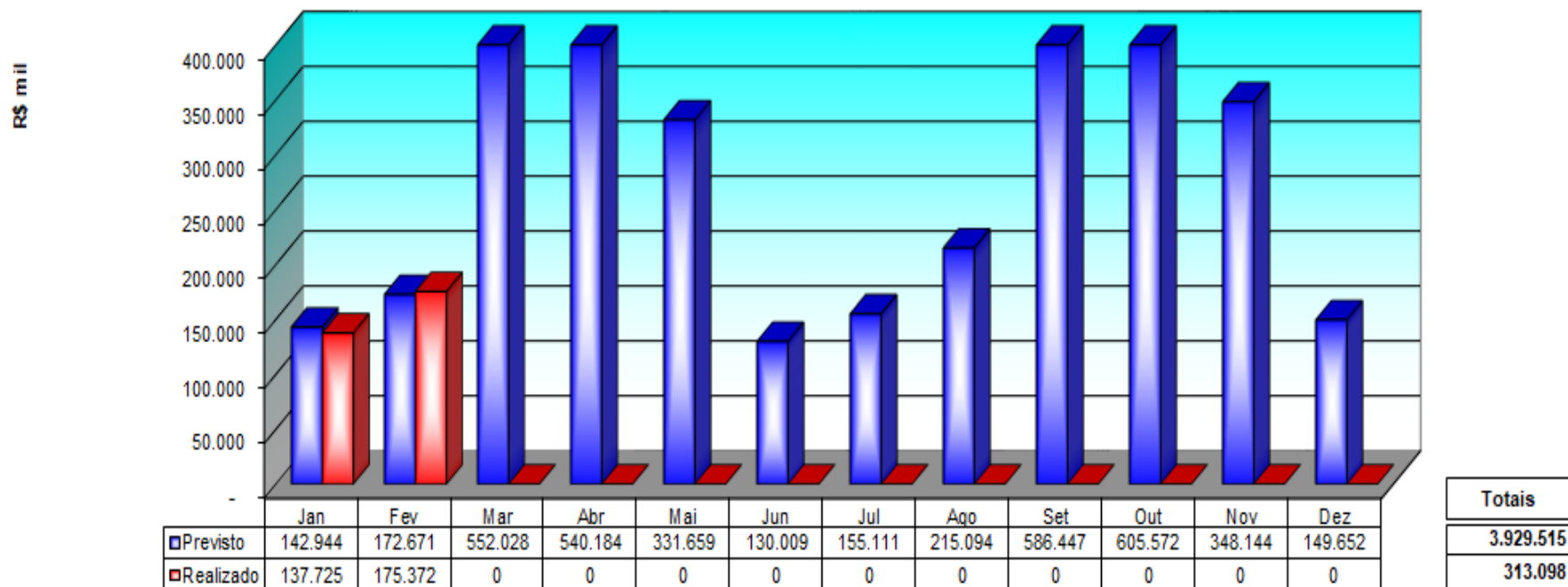
Em R\$ mil

| Especificação | 2023 | 2024 | 2025 | | |
|-----------------------------------|-----------|-----------|-----------|------------|-----------|
| | | | Realizado | A Realizar | Total |
| | | | | | |
| Externa | 1.484.778 | 1.613.359 | 2.711 | 1.811.990 | 1.814.701 |
| Interna | 1.551.649 | 1.659.636 | 310.387 | 1.676.420 | 1.986.807 |
| Contratos | 1.526.525 | 1.630.433 | 305.331 | 1.650.238 | 1.955.569 |
| Parcelamentos de Encargos Sociais | 25.124 | 29.203 | 5.055 | 26.183 | 31.238 |
| Total | 3.036.427 | 3.272.995 | 313.098 | 3.488.410 | 3.801.508 |

Fonte: FIPLAN para o Realizado (Pago) e GEPUB para o Previsto.

Obs.: Os dispêndios incluem Restos a Pagar referentes ao exercício anterior e excluem Restos a Pagar referentes ao exercício atual.

Dispêndios Mensais da Dívida Pública Contratual (Previsto x Realizado)




Fonte : SAF/DEPAT/GEPUB/CADIP

Obs: Valores previstos a preços de 31/12/2024

PREVISÃO ANUAL INICIAL (base: 31/12/2024 - US\$ 1,00 = R\$ 6,1923

3.929.515

Dispêndios Mensais – Amortização e Encargos



Fonte : SAF/DEPAT/GEPUB/CADIP

Evolução Anual de Prazos e Taxas de Juros Médias

Governo do Estado da Bahia
Secretaria da Fazenda
SAF/DEPAT/Gerência da Dívida Pública

Emissão : 31/03/2025 - 14:41:38
SDP - Sistema da Dívida Pública

Evolução Anual de Prazos e Taxas de Juros Médios

Referência: Fevereiro de 2025

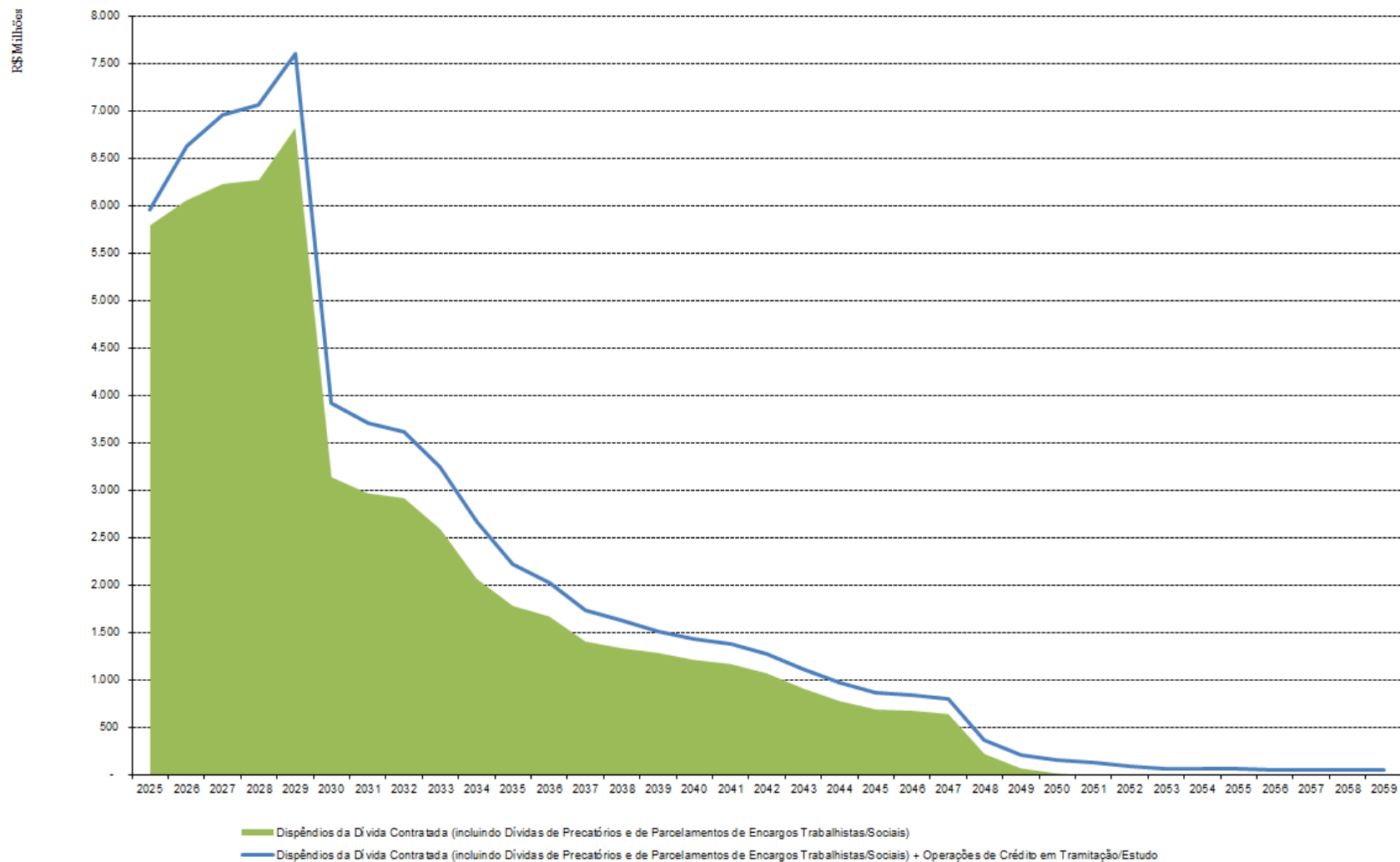
| Especificação | 2019 | 2020 | 2021 | 2022 | 2023 | 2024 | 2025 |
|---------------------|-------|-------|-------|-------|-------|-------|-------|
| Externa | | | | | | | |
| Prazo Médio | 18,33 | 17,92 | 17,53 | 16,99 | 16,28 | 15,58 | 15,49 |
| Juros Médios | 2,78 | 1,04 | 1,03 | 2,63 | 6,50 | 5,98 | 5,54 |
| Fundada | | | | | | | |
| Prazo Médio | 18,33 | 17,92 | 17,53 | 16,99 | 16,28 | 15,58 | 15,49 |
| Juros Médios | 2,78 | 1,04 | 1,03 | 2,63 | 6,50 | 5,98 | 5,54 |
| Interna | | | | | | | |
| Prazo Médio | 22,16 | 21,43 | 20,80 | 20,43 | 19,77 | 17,50 | 17,17 |
| Juros Médios | 4,17 | 3,72 | 4,17 | 5,38 | 5,49 | 6,32 | 6,78 |
| Fundada | | | | | | | |
| Prazo Médio | 22,16 | 21,43 | 20,80 | 20,43 | 19,77 | 17,50 | 17,17 |
| Juros Médios | 4,17 | 3,72 | 4,17 | 5,38 | 5,49 | 6,32 | 6,78 |
| Dívida Total | | | | | | | |
| Prazo Médio | 20,29 | 19,54 | 19,01 | 18,67 | 18,14 | 16,60 | 16,41 |
| Juros Médios | 3,49 | 2,28 | 2,44 | 3,97 | 5,96 | 6,16 | 6,22 |

Critérios

Notas : Critério adotado através das médias ponderadas dos saldos devedores.
Prazos em anos e taxa de juros anual

SDP_evolucao_prazo_taxa.rpt

Perfil de Dispendios da Dívida Pública



Dispêndios Anuais Projetados

Operações Contratadas (incluindo precatórios e parcelamentos de encargos sociais/trabalhistas)

| R\$ milhões | | | |
|-------------|-------------|----------|--------|
| Ano | Amortização | Encargos | Total |
| 2025 | 3.944 | 1.852 | 5.796 |
| 2026 | 4.250 | 1.809 | 6.059 |
| 2027 | 4.552 | 1.679 | 6.231 |
| 2028 | 4.727 | 1.546 | 6.273 |
| 2029 | 5.422 | 1.399 | 6.820 |
| 2030 | 1.894 | 1.249 | 3.143 |
| 2031 | 1.867 | 1.106 | 2.973 |
| 2032 | 1.962 | 960 | 2.922 |
| 2033 | 1.785 | 811 | 2.595 |
| 2034 | 1.366 | 707 | 2.072 |
| 2035 | 1.174 | 613 | 1.787 |
| 2036 | 1.128 | 548 | 1.676 |
| 2037 | 928 | 484 | 1.412 |
| 2038 | 910 | 431 | 1.341 |
| 2039 | 913 | 379 | 1.292 |
| 2040 | 890 | 327 | 1.218 |
| 2041 | 899 | 276 | 1.175 |
| 2042 | 852 | 225 | 1.077 |
| 2043 | 738 | 179 | 917 |
| 2044 | 645 | 139 | 784 |
| 2045 | 591 | 106 | 696 |
| 2046 | 609 | 73 | 683 |
| 2047 | 608 | 40 | 649 |
| 2048 | 211 | 15 | 226 |
| 2049 | 72 | 4 | 76 |
| 2050 | 20 | 1 | 21 |
| 2051 | - | - | 0 |
| 2052 | - | - | 0 |
| 2053 | - | - | 0 |
| 2054 | - | - | 0 |
| 2055 | - | - | 0 |
| 2056 | - | - | 0 |
| 2057 | - | - | 0 |
| 2058 | - | - | 0 |
| 2059 | - | - | 0 |
| Total | 42.956 | 16.956 | 59.912 |

Fonte: Sistema da Dívida Pública - SDP

Valores a preços de 31.12.2024

Posição em 28/02/2025

Dispêndios Anuais Projetados

Operações Contratadas (incluindo precatórios e parcelamentos de encargos sociais/trabalhistas), em Tramitação e em Estudo

| R\$ milhões | | | |
|-------------|-------------|----------|--------|
| Ano | Amortização | Encargos | Total |
| 2025 | 3.944 | 2.012 | 5.956 |
| 2026 | 4.427 | 2.206 | 6.633 |
| 2027 | 4.846 | 2.114 | 6.959 |
| 2028 | 5.064 | 1.994 | 7.058 |
| 2029 | 5.784 | 1.816 | 7.600 |
| 2030 | 2.282 | 1.637 | 3.919 |
| 2031 | 2.255 | 1.453 | 3.709 |
| 2032 | 2.351 | 1.265 | 3.616 |
| 2033 | 2.173 | 1.074 | 3.248 |
| 2034 | 1.754 | 925 | 2.679 |
| 2035 | 1.440 | 792 | 2.231 |
| 2036 | 1.320 | 707 | 2.027 |
| 2037 | 1.120 | 626 | 1.746 |
| 2038 | 1.080 | 556 | 1.637 |
| 2039 | 1.027 | 495 | 1.522 |
| 2040 | 1.004 | 436 | 1.440 |
| 2041 | 1.013 | 377 | 1.390 |
| 2042 | 966 | 318 | 1.284 |
| 2043 | 852 | 265 | 1.117 |
| 2044 | 759 | 218 | 977 |
| 2045 | 692 | 177 | 870 |
| 2046 | 710 | 139 | 849 |
| 2047 | 708 | 99 | 808 |
| 2048 | 311 | 68 | 379 |
| 2049 | 172 | 50 | 222 |
| 2050 | 121 | 41 | 161 |
| 2051 | 100 | 33 | 133 |
| 2052 | 76 | 27 | 102 |
| 2053 | 51 | 23 | 73 |
| 2054 | 51 | 19 | 70 |
| 2055 | 51 | 16 | 67 |
| 2056 | 51 | 13 | 63 |
| 2057 | 51 | 9 | 60 |
| 2058 | 51 | 6 | 57 |
| 2059 | 50 | 2 | 53 |
| Total | 48.707 | 22.008 | 70.715 |

Fonte: Sistema da Dívida Pública - SDP

Valores a preços de 31.12.2024
Posição em 28/02/2025

Reflexos da Variação Cambial

R\$ 1,00

Governo do Estado da Bahia
Secretaria da Fazenda
SAF/DEPAT/Gerência da Dívida Pública

Emissão : 31/03/2025 - 14:44:14
SDP - Sistema da Dívida Pública

Reflexos da Variação Cambial Pagamentos e Compensações em Dólar Fevereiro de 2025

| MESES/ TIPO DE DÍVIDA | DEVIDO (US) | PREVISTO (R\$) (A) | REALIZADO (R\$) (B) | GANHO / PERDA | |
|--------------------------|-------------|-----------------------|------------------------|---------------|-------------|
| | | | | C = (A) - (B) | % (C) / (A) |
| FEVEREIRO | 469.718,36 | 2.908.637,00 | 2.710.885,57 | 197.751,43 | 6,80 |
| INTRALIMITE | 0,00 | 0,00 | 0,00 | 0,00 | 0,00 |
| EXTRALIMITE | 469.718,36 | 2.908.637,00 | 2.710.885,57 | 197.751,43 | 6,80 |
| TOTAL | 469.718,36 | 2.908.637,00 | 2.710.885,57 | 197.751,43 | 6,80 |
| INTRALIMITE | 0,00 | 0,00 | 0,00 | 0,00 | 0,00 |
| EXTRALIMITE | 469.718,36 | 2.908.637,00 | 2.710.885,57 | 197.751,43 | 6,80 |

Fonte: SAF / DEPAT / GEPUB

Notas:

- (1) Previstos calculados com cotação do dólar na paridade de R\$ 6,1923
(2) Realizado calculado com cotação do dólar da data de pagamento/compensação do contrato

SDP_reflexos_variacao_cambial.rpt

Economia Gerada com os Leilões de Cambio

Posição: 28/02/25

| R\$ 1 | | | | | | | | | | | | | ACUMULADO 2024 |
|--|-----|-----|-----|-----|-----|-----|-----|-----|-----|-----|-----|-----|-------------------|
| CONTRATO | JAN | FEV | MAR | ABR | MAI | JUN | JUL | AGO | SET | OUT | NOV | DEZ | |
| BID 1727/OC-BR (PROMOSEFAZ II) | | | | | | | | | | | | | |
| BID 2081/OC-BR (PROCONFIS I) | | | | | | | | | | | | | |
| BID 2295/OC-BR (PDA) | | | | | | | | | | | | | |
| BID 2841/OC-BR (PROCONFIS II) | | | | | | | | | | | | | |
| BID 2914/OC-BR (PROFISCO) | | | | | | | | | | | | | |
| BID 2912/OC-BR (PRODETUR NACIONAL) | | | | | | | | | | | | | |
| BID 3262/OC-BR (PROSUS) | | | | | | | | | | | | | |
| BID 1738/OC-BR (APL) | | | | | | | | | | | | | |
| BID PROFISCO II | | 235 | | | | | | | | | | | |
| BIRD 8580-0 BR (PREMAR II) | | | | | | | | | | | | | |
| BIRD 7732-0 BR (PRODUZIR 3ª ETAPA - I) | | | | | | | | | | | | | |
| BIRD 7951-0 BR (BIRD SWAP) | | | | | | | | | | | | | |
| BIRD 8177 (PROINCLUSÃO I) | | | | | | | | | | | | | |
| BIRD 8414 (PROINCLUSÃO II) | | | | | | | | | | | | | |
| BIRD 84150 (PDRS) | | | | | | | | | | | | | |
| FIDA 435-BR (PRO SEMI-ARIDO) | | | | | | | | | | | | | |
| FIDA 696-BR (PRODECAR) | | | | | | | | | | | | | |
| TOTAL | 0 | 235 | 0 | 0 | 0 | 0 | 0 | 0 | 0 | 0 | 0 | 0 | 0 |
| GANHO OBTIDO | | | | | | | | | | | | | |
| BANCO DO BRASIL | 0 | 235 | 0 | 0 | 0 | 0 | 0 | 0 | 0 | 0 | 0 | | 235 |
| BANCO SANTANDER | 0 | 0 | 0 | 0 | 0 | 0 | 0 | 0 | 0 | 0 | 0 | 0 | 0 |

Notas:

1) Não houve pagamentos de dívida em moeda estrangeira no mes de janeiro.

Execução Orçamentária Fevereiro/2025

R\$ 1,00

| | Elemento/Fonte | Valores Empenhados | | Valores Pagos | | Saldo de Dotação (A - B) | Pagamentos de MARÇO | Saldo Final |
|---------------------------|---------------------|-----------------------|-----------------------|-----------------------|-----------------------|-------------------------------|------------------------|-------------------------|
| | | no mês | até mês (B) | no mês | até mês | | | |
| <u>A d m. D i r e t a</u> | | <u>166.243.652,21</u> | <u>260.303.129,76</u> | <u>166.243.652,21</u> | <u>260.303.129,76</u> | <u>2.420.803.807,24</u> | <u>0,00</u> | <u>2.420.803.807,24</u> |
| <u>DÍVIDA EXTERNA</u> | | <u>677.721,40</u> | <u>677.721,40</u> | <u>677.721,40</u> | <u>677.721,40</u> | <u>1.128.293.278,60</u> | <u>0,00</u> | <u>1.128.293.278,60</u> |
| Principal | 4690.71 - 1.500.100 | 0,00 | 0,00 | 0,00 | 0,00 | 626.033.000,00 | | 626.033.000,00 |
| Juros | 3290.21 -1.500.100 | 580.182,79 | 580.182,79 | 580.182,79 | 580.182,79 | 501.534.817,21 | | 501.534.817,21 |
| Juros | 3290.21 -1.501.100 | 0,00 | 0,00 | 0,00 | 0,00 | 0,00 | | 0,00 |
| Juros | 3290.21 -1.502.100 | 0,00 | 0,00 | 0,00 | 0,00 | 0,00 | | 0,00 |
| Outros encargos | 3290.22 -1.500.100 | 97.538,61 | 97.538,61 | 97.538,61 | 97.538,61 | 725.461,39 | | 725.461,39 |
| Outros encargos | 3290.22 -1.501.100 | 0,00 | 0,00 | 0,00 | 0,00 | 0,00 | | 0,00 |
| <u>DÍVIDA INTERNA</u> | | <u>165.565.930,81</u> | <u>259.625.408,36</u> | <u>165.565.930,81</u> | <u>259.625.408,36</u> | <u>1.292.510.528,64</u> | <u>0,00</u> | <u>1.292.510.528,64</u> |
| <u>FONTE 100</u> | | <u>165.565.930,81</u> | <u>259.625.408,36</u> | <u>165.565.930,81</u> | <u>259.625.408,36</u> | <u>1.292.510.528,64</u> | <u>0,00</u> | <u>1.292.510.528,64</u> |
| Principal | 4690.71 - 1.500.100 | 84.083.289,68 | 135.166.224,02 | 84.083.289,68 | 135.166.224,02 | 615.337.775,98 | | 615.337.775,98 |
| Juros | 3290.21 -1.500.100 | 39.918.558,02 | 63.942.479,78 | 39.918.558,02 | 63.942.479,78 | 278.719.838,22 | | 278.719.838,22 |
| Juros | 3290.21 -1.501.100 | 21.890.163,92 | 21.890.163,92 | 21.890.163,92 | 21.890.163,92 | 242.961.518,08 | | 242.961.518,08 |
| Juros | 3290.21 -1.502.100 | 15.394.510,23 | 30.674.077,16 | 15.394.510,23 | 30.674.077,16 | 95.329.859,84 | | 95.329.859,84 |
| Outros encargos | 3290.22 -1.500.100 | 0,00 | 3.673.054,52 | 0,00 | 3.673.054,52 | 33.169.945,48 | | 33.169.945,48 |
| Outros encargos | 3290.22 -1.501.100 | 4.279.408,96 | 4.279.408,96 | 4.279.408,96 | 4.279.408,96 | 26.991.591,04 | | 26.991.591,04 |
| SUB TOTAL 1 | | 166.243.652,21 | 260.303.129,76 | 166.243.652,21 | 260.303.129,76 | 2.420.803.807,24 | 0,00 | 2.420.803.807,24 |

| Serviço da Dívida a pagar | Elemento/ Fonte | Empenhado 2024 (H) | Valores Pagos | | Saldo Empenhado 2024 (H - I) |
|---------------------------|-----------------|-----------------------|-----------------------|-----------------------|--------------------------------|
| | | | no mês | até mês (I) | |
| | | <u>262.931.701,83</u> | <u>6.592.756,27</u> | <u>47.739.028,04</u> | <u>215.192.673,79</u> |
| Juros Externa | 3290.21 -100 | 200.846.617,69 | 1.740.548,36 | 1.740.548,36 | 199.106.069,33 |
| Outros encargos Externa | 3290.22 -100 | 319.281,87 | 292.615,81 | 292.615,81 | 26.666,06 |
| Juros Interna | 3290.21 -100 | 56.755.494,23 | 4.559.592,10 | 43.098.084,99 | 13.657.409,24 |
| Outros encargos Interna | 3290.22 - 100 | 5.010.308,04 | 0,00 | 2.607.778,88 | 2.402.529,16 |
| SUB TOTAL 2 | | <u>262.931.701,83</u> | <u>6.592.756,27</u> | <u>47.739.028,04</u> | <u>215.192.673,79</u> |
| TOTAL | | <u>523.234.831,59</u> | <u>172.836.408,48</u> | <u>308.042.157,80</u> | <u>2.420.803.807,24</u> |

Bloco III - Operações de Crédito

Operações de crédito contratadas

Posição: 28/02/2025

| | Valor em milhões | | Agente Financeiro | Órgão Executor | Lei Estadual | Finalidade | Observações |
|--------------------|------------------|--|-------------------|----------------|--------------|------------|-------------|
| | | | | | | | |
| TOTAIS CONTRATADOS | R\$ | | | | | | |
| | US\$ | | | | | | |



Operações de crédito em tramitação

Posição: 28/02/2025

| Projeto | Em milhões | | Agente Financeiro | Órgão Executor | Onde Está | Próximos Passos |
|--|------------|-------|--|----------------------------|-----------|---|
| INVESTIMENTOS PREVISTOS NO PLANO PLURIANUAL E NOS ORÇAMENTOS ANUAIS DO ESTADO NAS ÁREAS DE MOBILIDADE URBANA E INTERURBANA, DE INFRAESTRUTURA URBANA, DE INFRAESTRUTURA HÍDRICA, DE EDIFICAÇÃO PÚBLICA E DE INFRAESTRUTURA VIÁRIA (PROINFRA V) | R\$ | 1.000 | BANCO DO BRASIL | SEDUR, SEINFRA, SSP e CERB | STN | STN-->PGFN-->Secretária Executiva do Ministério da Fazenda-->Ministro da Fazenda autoriza concessão de garantia da União-->Assinar contrato |
| PROGRAMA DE MANUTENÇÃO PROATIVA E RESILIÊNCIA DAS RODOVIAS DO ESTADO DA BAHIA (PRÓ-RODOVIAS) | US\$ | 150 | BANCO INTERNACIONAL PARA RECONSTRUÇÃO E DESENVOLVIMENTO (BIRD) | SEINFRA | STN | STN-->PGFN-->Secretária Executiva do Ministério da Fazenda-->Ministro da Fazenda-->Presidência da República-->Senado Federal-->PGFN-->Secretária Executiva do Ministério da Fazenda--> Ministro da Fazenda autoriza concessão de garantia da União-->Assinar contrato |
| PROJETO DE DESENVOLVIMENTO RURAL SUSTENTÁVEL DO ESTADO DA BAHIA, FASE II (PDRS II) | US\$ | 100 | BANCO INTERNACIONAL PARA RECONSTRUÇÃO E DESENVOLVIMENTO (BIRD) | CAR e SDR | STN | STN-->PGFN-->Secretária Executiva do Ministério da Fazenda-->Ministro da Fazenda-->Presidência da República-->Senado Federal-->PGFN-->Secretária Executiva do Ministério da Fazenda--> Ministro da Fazenda autoriza concessão de garantia da União-->Assinar contrato |
| PROGRAMA DE FINANCIAMENTO À INFRAESTRUTURA E SANEAMENTO - FINISA II | R\$ | 150 | CAIXA ECONÔMICA FEDERAL | SEDUR e CERB | STN | STN-->PGFN-->Secretária Executiva do Ministério da Fazenda-->Ministro da Fazenda autoriza concessão de garantia da União-->Assinar contrato |
| PROGRAMA SERTÃO VIVO | R\$ | 252 | BNDES | | STN | STN-->PGFN-->Secretária Executiva do Ministério da Fazenda-->Ministro da Fazenda autoriza concessão de garantia da União-->Assinar contrato |
| TOTAIS A CONTRATAR | R\$ | 1.402 | | | | |
| | USD\$ | 250 | | | | |

Operações de crédito em estudo

Posição: 28/02/2025

| Projeto/Programa | Moeda | Valor em milhões | Agente Financeiro | Órgão Executor | Observações |
|--|-------|------------------|--|--------------------------------------|--|
| PROGRAMA INTEGRADO DE SANEAMENTO E RECURSOS HÍDRICOS E SEUS IMPACTOS NA SAÚDE DA POPULAÇÃO DO ESTADO DA BAHIA | EUR | 132 | AGÊNCIA FRANCESA DE DESENVOLVIMENTO (AFD) | SEPLAN, SESAB, CERB e INEMA. | A Superintendência de Captação de Recursos Financeiros (SPF) informa que apesar de a operação de crédito ter sido negociada, não há previsão de contratação, não tendo sido apresentada projeção de desembolsos. |
| INCLUSÃO SOCIOPRODUTIVA PARA A SUPERAÇÃO DA FOME E DA POBREZA EM CONTEXTO URBANO NO ESTADO DA BAHIA (VIDA MELHOR URBANO) | US\$ | 120 | BANCO INTERNACIONAL PARA RECONSTRUÇÃO E DESENVOLVIMENTO (BIRD) | SEADES | A SPF informa que não há Lei autorizativa, previsão de negociação/contratação, não tendo sido apresentada projeção de desembolsos. |
| PROGRAMA DE CONSOLIDAÇÃO FISCAL, EFICIÊNCIA ENERGÉTICA E CONECTIVIDADE PROCONGES | US\$ | 500 | BANCO INTERAMERICANO DE DESENVOLVIMENTO (BID) | SEFAZ | Ainda não houve análise pela COFIEIX. Não há previsão de negociação/contratação, não tendo sido apresentada, pela SPF, projeção de desembolsos. |
| PROGRAMA DE INFRAESTRUTURA SUSTENTÁVEL DO ESTADO DA BAHIA (BAHIA SUSTENTÁVEL) | US\$ | 200 | BANCO INTERNACIONAL PARA RECONSTRUÇÃO E DESENVOLVIMENTO (BIRD) | SEDUR, SEMA, SEINFRA, SEFAZ e SEPLAN | - |
| INVESTIMENTOS PARA RENOVAÇÃO DA FROTA DO SISTEMA METROVIÁRIO DE SALVADOR E LAURO DE FREITAS - NOVO PAC | R\$ | 616 | CAIXA ECONÔMICA FEDERAL | SEDUR | - |
| FINISA III / INFRAESTRUTURA E MOBILIDADE URBANA | R\$ | 600 | CAIXA ECONÔMICA FEDERAL | | - |
| EXECUÇÃO DE AÇÕES INSCRITAS NO PROGRAMA DE ACELERAÇÃO DO CRESCIMENTO - PAC | R\$ | 347 | CAIXA ECONÔMICA FEDERAL | SEDUR | - |
| INVESTIMENTOS PREVISTOS NO PLANO PLURIANUAL E NOS ORÇAMENTOS ANUAIS DO ESTADO NAS ÁREAS DE MOBILIDADE URBANA E INTERURBANA, INFRAESTRUTURA VIÁRIA, INFRAESTRUTURA HÍDRICA, E | R\$ | 1.500 | BANCO DO BRASIL S.A. | | - |
| TOTAL 2 | R\$ | 3.063 | | | |
| TOTAL 3 | US\$ | 820 | | | |
| | EUR | 132 | | | |

Nota:

(1) O Programa de Acompanhamento e Transparência Fiscal do Estado da Bahia (PAF 3), assinado em 06 de dezembro de 2024, estabeleceu como Espaço Fiscal (valor limite para contratação de novas operações de crédito) o montante de R\$ 4.006.059.421,08, válido de 01 de janeiro a 31 de dezembro de 2025.

Operações de Crédito em Fase de Desembolso

Governo do Estado da Bahia
Secretaria da Fazenda
SAF/DEPAT/Gerência da Dívida Pública

Página : 1 / 1
Emissão : 27/03/2025 - 15:53:44
SDP - Sistema da Dívida Pública

Operações de Crédito em Fase de Desembolso

Referência : 28/02/2025

Em 1,00

| Especificação | Data de Assinatura | Moeda de Origem | Valor Contratado | | Valor Liberado | | Valor a Liberar | |
|---|--------------------|-------------------------------------|-------------------------|------------------|-------------------------|------------------|-------------------------|----------------|
| | | | M.O | M.C | M.O | M.C | M.O | M.C |
| Externa | | | 3.148.614.948,84 | | 614.307.371,50 | | 2.534.307.577,34 | |
| BID - Banco Interamericano de Desenvolvimento | | | 1.941.801.600,00 | | 97.674.960,00 | | 1.844.126.640,00 | |
| BID / BAHIA MAIS DIGITAL- 5926 | 27/12/2024 | 90 - DOLAR COMERCIAL VENDA FECHAM. | 42.000.000,00 | 245.649.600,00 | 0,00 | 0,00 | 42.000.000,00 | 245.649.600,00 |
| BID / PROFISCO - II-4970 | 19/04/2022 | 90 - DOLAR COMERCIAL VENDA FECHAM. | 40.000.000,00 | 233.952.000,00 | 16.700.000,00 | 97.674.960,00 | 23.300.000,00 | 136.277.040,00 |
| BID / PROSUS II - 5870 | 12/12/2024 | 90 - DOLAR COMERCIAL VENDA FECHAM. | 150.000.000,00 | 877.320.000,00 | 0,00 | 0,00 | 150.000.000,00 | 877.320.000,00 |
| BID/PROJ DE DESENV. SUST. MATA ATL | 26/12/2024 | 90 - DOLAR COMERCIAL VENDA FECHAM. | 100.000.000,00 | 584.880.000,00 | 0,00 | 0,00 | 100.000.000,00 | 584.880.000,00 |
| CAF - Banco de Desenvolvimento da América Latina | | | 877.320.000,00 | | 292.440.000,00 | | 584.880.000,00 | |
| CAF / PONTE SSA-ITAPARICA (SVO) | 06/12/2024 | 90 - DOLAR COMERCIAL VENDA FECHAM. | 150.000.000,00 | 877.320.000,00 | 50.000.000,00 | 292.440.000,00 | 100.000.000,00 | 584.880.000,00 |
| FIDA - Fundo Internacional Desenvolv. Agrícola | | | 329.493.348,84 | | 224.192.411,50 | | 105.300.937,34 | |
| FIDA / PRÓ SEMI-ÁRIDO-20000435 | 20/08/2014 | 138 - SDR-DIREITO ESPECIAL DE SAQUE | 29.285.791,57 | 224.214.948,84 | 29.282.847,86 | 224.192.411,50 | 2.943,71 | 22.537,34 |
| FIDA/PROJ DE DESENV. SUST. MATA ATL | 26/12/2024 | 90 - DOLAR COMERCIAL VENDA FECHAM. | 18.000.000,00 | 105.278.400,00 | 0,00 | 0,00 | 18.000.000,00 | 105.278.400,00 |
| Interna | | | 4.098.796.600,18 | | 3.603.984.806,25 | | 494.811.793,94 | |
| BNDDES - Banco Nacional de Desenvolvimento | | | 1.319.804.234,65 | | 1.319.693.627,32 | | 110.607,33 | |
| BNDDES / PRÓ-INVESTE - LEI 156 | 15/02/2018 | 28 - REAL | 1.319.804.234,65 | 1.319.804.234,65 | 1.319.693.627,32 | 1.319.693.627,32 | 110.607,33 | 110.607,33 |
| CAIXA ECONOMICA FEDERAL | | | 2.778.992.365,54 | | 2.284.291.178,93 | | 494.701.186,61 | |
| CEF / LEI 12.814/13 - MAP 1/LF | 05/09/2013 | 35 - UPRD - UNID. PADRÃO REFERÊNCIA | 8.675.911,38 | 197.313.239,98 | 6.922.691,76 | 157.440.374,91 | 1.753.219,62 | 39.872.865,06 |
| CEF / FINISA | 31/05/2024 | 28 - REAL | 400.000.000,00 | 400.000.000,00 | 187.000.000,00 | 187.000.000,00 | 213.000.000,00 | 213.000.000,00 |
| CEF / LEI 10.852/07 - F GEOLOGICA | 18/06/2008 | 35 - UPRD - UNID. PADRÃO REFERÊNCIA | 2.679.812,83 | 60.946.052,68 | 2.058.279,86 | 46.810.744,06 | 621.532,97 | 14.135.308,62 |
| CEF / LEI 12.589/12 - M URBANA I | 15/10/2013 | 35 - UPRD - UNID. PADRÃO REFERÊNCIA | 29.091.642,39 | 661.621.121,38 | 26.912.424,30 | 612.059.920,99 | 2.179.218,09 | 49.561.200,39 |
| CEF / LEI 12.589/12 M URBANA II | 06/11/2013 | 35 - UPRD - UNID. PADRÃO REFERÊNCIA | 19.376.601,79 | 441.229.589,42 | 18.762.702,89 | 427.250.339,56 | 613.898,90 | 13.979.249,86 |
| CEF / LEI 12.814/13 - CAS | 21/01/2014 | 35 - UPRD - UNID. PADRÃO REFERÊNCIA | 5.571.866,07 | 126.719.015,31 | 4.168.532,05 | 94.803.476,88 | 1.403.334,02 | 31.915.538,43 |
| CEF / LEI 12.814/13 - MAP 1/SSA | 05/09/2013 | 35 - UPRD - UNID. PADRÃO REFERÊNCIA | 1.414.503,41 | 32.169.559,88 | 1.336.221,45 | 30.389.220,45 | 78.281,96 | 1.780.339,43 |
| CEF / LEI 13.194/14 - METRO SSA - LI | 26/04/2016 | 35 - UPRD - UNID. PADRÃO REFERÊNCIA | 37.722.720,66 | 858.993.786,88 | 31.993.714,05 | 728.537.102,07 | 5.729.006,61 | 130.456.684,81 |
| Total | | | 7.247.411.549,02 | | 4.218.292.177,75 | | 3.029.119.371,28 | |

sdpwb_fase_desembolso.rpt

Demonstrativo Mensal de Liberações Realizadas

Governo do Estado da Bahia
Secretaria da Fazenda
SAF/DEPAT/Gerência da Dívida Pública

Página : 1 / 1
Emissão : 27/03/2025 - 15:57:57
SDP - Sistema da Dívida Pública

Demonstrativo Mensal de Liberações Realizadas

Referência: fevereiro de 2025

Em 1.000,00

| Operação de Crédito | Janeiro | Fevereiro | Março | Abril | Maiο | Junho | Julho | Agosto | Setembro | Outubro | Novembro | Dezembro | Total |
|---------------------------------|---------|-----------|-------|-------|------|-------|-------|--------|----------|---------|----------|----------|---------|
| Administração Direta | 695.500 | 206.910 | 0 | 0 | 0 | 0 | 0 | 0 | 0 | 0 | 0 | 0 | 902.410 |
| Externa | 295.500 | 19.910 | 0 | 0 | 0 | 0 | 0 | 0 | 0 | 0 | 0 | 0 | 315.410 |
| CAF / PONTE SSA-ITAPARICA (SVO) | 295,500 | 0 | 0 | 0 | 0 | 0 | 0 | 0 | 0 | 0 | 0 | 0 | 295.500 |
| BID / PROFISCO - II-4970 | 0 | 19.910 | 0 | 0 | 0 | 0 | 0 | 0 | 0 | 0 | 0 | 0 | 19.910 |
| Interna | 400.000 | 187.000 | 0 | 0 | 0 | 0 | 0 | 0 | 0 | 0 | 0 | 0 | 587.000 |
| CEF / FINISA | 0 | 187.000 | 0 | 0 | 0 | 0 | 0 | 0 | 0 | 0 | 0 | 0 | 187.000 |
| SANTANDER / PROSEGURANÇA II | 200,000 | 0 | 0 | 0 | 0 | 0 | 0 | 0 | 0 | 0 | 0 | 0 | 200.000 |
| ITAÚ / PROSEGURANÇA II | 200,000 | 0 | 0 | 0 | 0 | 0 | 0 | 0 | 0 | 0 | 0 | 0 | 200.000 |

Operações de Crédito – Previsão de Ingressos Contratadas/Tramitação/Estudo

Previsão: 28/05/2025

Em R\$ mil

| PROGRAMAS | INTERNA | | | | EXTERNA | | | | | | | | | TOTAL | | | | | | | |
|--|--|--------------------|--------------------|------------------|------------------------------|------------------------------|------------------------------|------------------------------|---------------------------|---------------------|------------------|------------------|--|------------------------------|------------------------------|------------------------------|---------------------------|---------------------|------------------|------------------|--|
| | 2025 | 2026 | 2027 | 2028 | 2025 | 2026 | 2027 | 2028 | 2029 | 2030 | 2031 | 2032 | 2025 | 2026 | 2027 | 2028 | 2029 | 2030 | 2031 | 2032 | |
| 1) VIVER MELHOR CEF/Morada/Saneam. IV - Faixa Geológica - Lei 10.852/07 | 14.111 14.111 | 0 0 | 0 0 | 0 0 | 0 0 | 0 0 | 0 0 | 0 0 | 0 0 | 0 0 | 0 0 | 0 0 | 14.111 14.111 | 0 0 | 0 0 | 0 0 | 0 0 | 0 0 | 0 0 | 0 0 | |
| 2) PROJETO MOBILIDADE URBANA CEF/MOBILIDADE URBANA I CEF/MOBILIDADE URBANA II CEMETRIÔ DE SALVADOR – LINHA 1 – TRAMO 3 – PRAÇA ÁGUAS CLARAS-CAJAZEIRAS | 193.481 49.476 13.938 130.068 | 0 0 0 0 | 0 0 0 0 | 0 0 0 0 | 0 0 0 0 | 0 0 0 0 | 0 0 0 0 | 0 0 0 0 | 0 0 0 0 | 0 0 0 0 | 0 0 0 0 | 0 0 0 0 | 193.481 49.476 13.938 130.068 | 0 0 0 0 | 0 0 0 0 | 0 0 0 0 | 0 0 0 0 | 0 0 0 0 | 0 0 0 0 | | |
| 3) PROSEMIÁRIO FIDA / PROSEMIÁRIO | 0 0 | 0 0 | 0 0 | 0 0 | 24 24 | 0 0 | 0 0 | 0 0 | 0 0 | 0 0 | 0 0 | 0 0 | 24 24 | 0 0 | 0 0 | 0 0 | 0 0 | 0 0 | 0 0 | 0 0 | |
| 4) PROINVESTE BNDES PRO INVESTE | 111 111 | 0 0 | 0 0 | 0 0 | 0 0 | 0 0 | 0 0 | 0 0 | 0 0 | 0 0 | 0 0 | 0 0 | 111 111 | 0 0 | 0 0 | 0 0 | 0 0 | 0 0 | 0 0 | 0 0 | |
| 5) MANEJO ÁGUAS PLUVIAIS CEF / MANEJO ÁGUAS PLUVIAIS - MAP 1 - LAURO DE FREITAS CEF / MANEJO ÁGUAS PLUVIAIS - MAP 1 - SALVADOR | 41.581 39.804 1.777 | 0 0 0 | 0 0 0 | 0 0 0 | 0 0 0 | 0 0 0 | 0 0 0 | 0 0 0 | 0 0 0 | 0 0 0 | 0 0 0 | 0 0 0 | 41.581 39.804 1.777 | 0 0 0 | 0 0 0 | 0 0 0 | 0 0 0 | 0 0 0 | 0 0 0 | 0 0 0 | |
| 6) PAVIMENTAÇÃO E QUALIFICAÇÃO DE VIAS URBANAS CEF / PAVIMENTAÇÃO E QUALIFICAÇÃO DAS VIAS URBANAS DO CENTRO ANTIGO DE SALVADOR - CAS | 31.860 31.860 | 0 0 | 0 0 | 0 0 | 0 0 | 0 0 | 0 0 | 0 0 | 0 0 | 0 0 | 0 0 | 0 0 | 31.860 31.860 | 0 0 | 0 0 | 0 0 | 0 0 | 0 0 | 0 0 | 0 0 | |
| 7) PROFISCO BID / PROFISCO II | 0 0 | 0 0 | 0 0 | 0 0 | 48.103 48.103 | 95.002 95.002 | 22.849 22.849 | 0 0 | 0 0 | 0 0 | 0 0 | 0 0 | 48.103 48.103 | 95.002 95.002 | 22.849 22.849 | 0 0 | 0 0 | 0 0 | 0 0 | 0 0 | |
| 8) PROJETOS NAS ÁREAS DE MOBILIDADE URBANA, INFRAESTRUTURA URBANA E INFRAESTRUTURA CEF-FINISA / PROJETOS NAS ÁREAS DE MOBILIDADE URBANA, INFRAESTRUTURA URBANA E INFRAESTRUTURA | 187.000 187.000 | 213.000 213.000 | 0 0 | 0 0 | 0 0 | 0 0 | 0 0 | 0 0 | 0 0 | 0 0 | 0 0 | 0 0 | 187.000 187.000 | 213.000 213.000 | 0 0 | 0 0 | 0 0 | 0 0 | 0 0 | 0 0 | |
| 9) CAF / PROJETO SISTEMA VIÁRIO INTEGRADO DO ESTADO DA BAHIA - PONTE SALVADOR - ILHA DE ITAPÁ CAF / PROJETO SISTEMA VIÁRIO INTEGRADO DO ESTADO DA BAHIA - PONTE SALVADOR - ILHA DE ITAPÁ | 0 0 | 0 0 | 0 0 | 0 0 | 619.230 619.230 | 309.615 309.615 | 0 0 | 0 0 | 0 0 | 0 0 | 0 0 | 0 0 | 619.230 619.230 | 309.615 309.615 | 0 0 | 0 0 | 0 0 | 0 0 | 0 0 | 0 0 | |
| 10) SEGURANÇA PÚBLICA SANTANDER (BRASIL) / ITAÚ / INVESTIMENTOS PREVISTOS NO PLANO PLURIANUAL E NOS ORÇAMENTOS ANUAIS | 400.000 400.000 | 0 0 | 0 0 | 0 0 | 0 0 | 0 0 | 0 0 | 0 0 | 0 0 | 0 0 | 0 0 | 0 0 | 400.000 400.000 | 0 0 | 0 0 | 0 0 | 0 0 | 0 0 | 0 0 | 0 0 | |
| 11) PROSUS BID / PROSUS II | 0 0 | 0 0 | 0 0 | 0 0 | 112.990 112.990 | 345.004 345.004 | 355.667 355.667 | 87.448 87.448 | 27.735 27.735 | 0 0 | 0 0 | 0 0 | 112.990 112.990 | 345.004 345.004 | 355.667 355.667 | 87.448 87.448 | 27.735 27.735 | 0 0 | 0 0 | 0 0 | |
| 12) PARCEIROS DA MATA FIDA / PARCEIROS DA MATA BID / PARCEIROS DA MATA | 0 0 0 | 0 0 0 | 0 0 0 | 0 0 0 | 124.357 15.354 109.003 | 215.281 53.362 161.918 | 159.967 24.515 135.452 | 138.115 10.682 127.433 | 87.456 7.548 79.908 | 5.516 0 5.516 | 0 0 0 | 0 0 0 | 124.357 15.354 109.003 | 215.281 53.362 161.918 | 159.967 24.515 135.452 | 138.115 10.682 127.433 | 87.456 7.548 79.908 | 5.516 0 5.516 | 0 0 0 | | |
| 13) BAHIA MAIS DIGITAL BID / BAHIA MAIS DIGITAL | 0 0 | 0 0 | 0 0 | 0 0 | 92.281 92.281 | 75.252 75.252 | 49.399 49.399 | 40.111 40.111 | 3.034 3.034 | 0 0 | 0 0 | 0 0 | 92.281 92.281 | 75.252 75.252 | 49.399 49.399 | 40.111 40.111 | 3.034 3.034 | 0 0 | 0 0 | 0 0 | |
| 14) PROG. DESENV. REGIONAL SUSTENTÁVEL - PDORS BIRD / PDORS - 2ª Etapa | 0 0 | 0 0 | 0 0 | 0 0 | 10.166 10.166 | 131.586 131.586 | 140.256 140.256 | 122.917 122.917 | 214.305 214.305 | 0 0 | 0 0 | 0 0 | 10.166 10.166 | 131.586 131.586 | 140.256 140.256 | 122.917 122.917 | 214.305 214.305 | 0 0 | 0 0 | 0 0 | |
| 15) PRÓ-RODOVIAS BIRD / PRÓ-RODOVIAS | 0 0 | 0 0 | 0 0 | 0 0 | 13.842 13.842 | 251.212 251.212 | 371.940 371.940 | 54.647 54.647 | 60.852 60.852 | 60.852 60.852 | 60.852 60.852 | 60.852 60.852 | 13.842 13.842 | 251.212 251.212 | 371.940 371.940 | 54.647 54.647 | 60.852 60.852 | 60.852 60.852 | 60.852 60.852 | 60.852 60.852 | |
| 16) INVESTIMENTOS PREVISTOS NO PLANO PLURIANUAL E NOS ORÇAMENTOS ANUAIS DO ESTADO DA BAHIA BANCO DO BRASIL / INVESTIMENTOS PREVISTOS NO PLANO PLURIANUAL E NOS ORÇAMENTOS ANUAIS | 1.000.000 1.000.000 | 0 0 | 0 0 | 0 0 | 0 0 | 0 0 | 0 0 | 0 0 | 0 0 | 0 0 | 0 0 | 0 0 | 1.000.000 1.000.000 | 0 0 | 0 0 | 0 0 | 0 0 | 0 0 | 0 0 | 0 0 | |
| 17) PROGRAMA DE FINANCIAMENTO À INFRAESTRUTURA E SANEAMENTO - FINISA CEF-FINISA II / PROGRAMA DE FINANCIAMENTO À INFRAESTRUTURA E SANEAMENTO | 150.000 150.000 | 0 0 | 0 0 | 0 0 | 0 0 | 0 0 | 0 0 | 0 0 | 0 0 | 0 0 | 0 0 | 0 0 | 150.000 150.000 | 0 0 | 0 0 | 0 0 | 0 0 | 0 0 | 0 0 | 0 0 | |
| 18) BNDES / SERTÃO VIVO BNDES / SERTÃO VIVO | 71.811 71.811 | 87.566 87.566 | 75.574 75.574 | 17.050 17.050 | 0 0 | 0 0 | 0 0 | 0 0 | 0 0 | 0 0 | 0 0 | 0 0 | 71.811 71.811 | 87.566 87.566 | 75.574 75.574 | 17.050 17.050 | 0 0 | 0 0 | 0 0 | 0 0 | |
| 19) PROGRAMA DE INFRAESTRUTURA SUSTENTÁVEL DO ESTADO DA BAHIA - BAHIA SUSTENTÁVEL BIRD / PROGRAMA DE INFRAESTRUTURA SUSTENTÁVEL DO ESTADO DA BAHIA - BAHIA SUSTENTÁVEL | 0 0 | 0 0 | 0 0 | 0 0 | 1.238.460 1.238.460 | 0 0 | 0 0 | 0 0 | 0 0 | 0 0 | 0 0 | 0 0 | 1.238.460 1.238.460 | 0 0 | 0 0 | 0 0 | 0 0 | 0 0 | 0 0 | 0 0 | |
| 20) NOVO PAC - INVESTIMENTOS PARA RENOVAÇÃO DA FROTA DO SISTEMA METROVIÁRIO DE SALVADOR CEF / NOVO PAC - INVESTIMENTOS PARA RENOVAÇÃO DA FROTA DO SISTEMA METROVIÁRIO DE SALVADOR | 166.320 166.320 | 246.400 246.400 | 203.280 203.280 | 0 0 | 0 0 | 0 0 | 0 0 | 0 0 | 0 0 | 0 0 | 0 0 | 0 0 | 166.320 166.320 | 246.400 246.400 | 203.280 203.280 | 0 0 | 0 0 | 0 0 | 0 0 | 0 0 | |
| 21) AÇÕES INSCRITAS NO PROGRAMA DE ACELERAÇÃO DO CRESCIMENTO - PAC CEF / PROGRAMA DE ACELERAÇÃO DO CRESCIMENTO - PAC - EXECUÇÃO DE OBRAS DE CONTENÇÃO DE ENCHENTES | 9.426 9.426 | 22.809 22.809 | 188 188 | 0 0 | 0 0 | 0 0 | 0 0 | 0 0 | 0 0 | 0 0 | 0 0 | 0 0 | 9.426 9.426 | 22.809 22.809 | 188 188 | 0 0 | 0 0 | 0 0 | 0 0 | 0 0 | |
| 22) PROGRAMA DE ACELERAÇÃO DO CRESCIMENTO - PAC - EXECUÇÃO DE OBRAS DE MACRODRENAGEM CEF / PROGRAMA DE ACELERAÇÃO DO CRESCIMENTO - PAC - EXECUÇÃO DE OBRAS DE MACRODRENAGEM | 40.121 40.121 | 40.496 40.496 | 496 496 | 0 0 | 0 0 | 0 0 | 0 0 | 0 0 | 0 0 | 0 0 | 0 0 | 0 0 | 40.121 40.121 | 40.496 40.496 | 496 496 | 0 0 | 0 0 | 0 0 | 0 0 | 0 0 | |
| 23) PROGRAMA DE ACELERAÇÃO DO CRESCIMENTO - PAC - EXECUÇÃO DE OBRAS DE SISTEMA TELEFÔNICO CEF / PROGRAMA DE ACELERAÇÃO DO CRESCIMENTO - PAC - EXECUÇÃO DE OBRAS DE SISTEMA TELEFÔNICO | 0 0 | 154.865 154.865 | 0 0 | 0 0 | 0 0 | 0 0 | 0 0 | 0 0 | 0 0 | 0 0 | 0 0 | 0 0 | 0 0 | 154.865 154.865 | 0 0 | 0 0 | 0 0 | 0 0 | 0 0 | 0 0 | |
| 24) PROGRAMA DE ACELERAÇÃO DO CRESCIMENTO - PAC - URBANIZAÇÃO INTEGRADA EM DIVERSOS BARRIOS CEF / PROGRAMA DE ACELERAÇÃO DO CRESCIMENTO - PAC - URBANIZAÇÃO INTEGRADA EM DIVERSOS BARRIOS | 21.200 21.200 | 31.744 31.744 | 25.131 25.131 | 195 195 | 0 0 | 0 0 | 0 0 | 0 0 | 0 0 | 0 0 | 0 0 | 0 0 | 21.200 21.200 | 31.744 31.744 | 25.131 25.131 | 195 195 | 0 0 | 0 0 | 0 0 | 0 0 | |
| 25) MOBILIDADE - VEÍCULO LEVE SOBRE TRILHOS (VLT) CEF-FINISA II / MOBILIDADE - VEÍCULO LEVE SOBRE TRILHOS (VLT) | 600.000 600.000 | 0 0 | 0 0 | 0 0 | 0 0 | 0 0 | 0 0 | 0 0 | 0 0 | 0 0 | 0 0 | 0 0 | 600.000 600.000 | 0 0 | 0 0 | 0 0 | 0 0 | 0 0 | 0 0 | 0 0 | |
| TOTAIS | 2.927.021 | 796.880 | 304.668 | 17.245 | 2.259.452 | 1.422.952 | 1.100.078 | 443.238 | 387.178 | 66.368 | 60.852 | 60.852 | 5.186.474 | 2.219.832 | 1.404.746 | 460.483 | 387.178 | 66.368 | 60.852 | 60.852 | |

Fonte: SIA/CEPAT/GERPLACDP - base - 31/12/2024

(*) Operações contratadas

(**) Operações em tramitação

(***) Operações em estudo

Operações de Crédito – Ingressos Realizados no Exercício

Posição: 28/02/2025

| PROGRAMAS | PREVISTO | | | REALIZADO | | | A REALIZAR | | | Em R\$ mil % (f/c) |
|--|--|------------------------------|--|--------------------|--------------------|-------------------------|--|------------------------------|--|------------------------------|
| | Interna (a) | Externa (b) | Subtotal (c = a + b) | Interna (d) | Externa (e) | Subtotal (f = d + e) | Interna (g) | Externa (h) | Subtotal (i = g + h) | |
| 1) VIVER MELHOR CEF/Moradia/Saneam. IV - Falha Geológica - Lei 10.852/07 | 14.111 14.111 | 0 0 | 14.111 14.111 | 0 0 | 0 0 | 0 0 | 14.111 14.111 | 0 0 | 14.111 14.111 | 0,0% 0,0% |
| 2) PROJETO MOBILIDADE URBANA CEF/MOBILIDADE URBANA I CEF/MOBILIDADE URBANA II CEF/METRO DE SALVADOR – LINHA 1 – TRAMO 3 – PIRAJÁ-ÁGUAS CLARAS-CAJAZEIRAS | 193.481 49.476 13.938 130.068 | 0 0 0 0 | 193.481 49.476 13.938 130.068 | 0 0 0 0 | 0 0 0 0 | 0 0 0 0 | 193.481 49.476 13.938 130.068 | 0 0 0 0 | 193.481 49.476 13.938 130.068 | 0,0% 0,0% 0,0% 0,0% |
| 3) PROSEMIÁRIDO FIDA / PROSEMIÁRIDO | 0 0 | 24 24 | 24 24 | 0 0 | 0 0 | 0 0 | 0 0 | 24 24 | 24 24 | 0,0% 0,0% |
| 4) PROINVESTE BNDES PRO INVESTE | 111 111 | 0 0 | 111 111 | 0 0 | 0 0 | 0 0 | 111 111 | 0 0 | 111 111 | 0,0% 0,0% |
| 5) MANEJO ÁGUAS PLUVIAIS CEF / MANEJO ÁGUAS PLUVIAIS - MAP 1 - LAURO DE FREITAS CEF / MANEJO ÁGUAS PLUVIAIS - MAP 1 - SALVADOR | 41.581 39.804 1.777 | 0 0 0 | 41.581 39.804 1.777 | 0 0 0 | 0 0 0 | 0 0 0 | 41.581 39.804 1.777 | 0 0 0 | 41.581 39.804 1.777 | 0,0% 0,0% 0,0% |
| 6) PAVIMENTAÇÃO E QUALIFICAÇÃO DE VIAS URBANAS CEF / PAVIMENTAÇÃO E QUALIFICAÇÃO DAS VIAS URBANAS DO CENTRO ANTIGO DE SALVADOR - CAS | 31.860 31.860 | 0 0 | 31.860 31.860 | 0 0 | 0 0 | 0 0 | 31.860 31.860 | 0 0 | 31.860 31.860 | 0,0% 0,0% |
| 7) PROFISCO BID / PROFISCO II | 0 0 | 48.103 48.103 | 48.103 48.103 | 0 0 | 19.910 19.910 | 19.910 19.910 | 0 0 | 28.192 28.192 | 28.192 28.192 | 41,4% 41,4% |
| 8) Implantação de Sistema Viário de Acesso à Nova Estação Rodoviária de Salvador CEF-FINISA / Implantação de Sistema Viário de Acesso à Nova Estação Rodoviária de Salvador) | 187.000 187.000 | 0 0 | 187.000 187.000 | 187.000 187.000 | 0 0 | 187.000 187.000 | 0 0 | 0 0 | 0 0 | 100,0% 100,0% |
| 9) CAF / PROJETO SISTEMA VIÁRIO INTEGRADO DO ESTADO DA BAHIA - PONTE SALVADOR - ILHA DE ITAPARICA CAF / PROJETO SISTEMA VIÁRIO INTEGRADO DO ESTADO DA BAHIA - PONTE SALVADOR - ILHA DE ITAPARICA | 0 0 | 619.230 619.230 | 619.230 619.230 | 0 0 | 295.500 295.500 | 295.500 295.500 | 0 0 | 323.730 323.730 | 323.730 323.730 | 47,7% 47,7% |
| 10) SEGURANÇA PÚBLICA SANTANDER / ITAU / INVESTIMENTOS PREVISTOS NO PLANO PLURIANUAL E NOS ORÇAMENTOS ANUAIS DO ES | 400.000 400.000 | 0 0 | 400.000 400.000 | 400.000 400.000 | 0 0 | 400.000 400.000 | 0 0 | 0 0 | 0 0 | 100,0% 100,0% |
| 11) PROSUS BID / PROSUS II | 0 0 | 112.990 112.990 | 112.990 112.990 | 0 0 | 0 0 | 0 0 | 0 0 | 112.990 112.990 | 112.990 112.990 | 0,0% 0,0% |
| 12) PARCEIROS DA MATA FIDA / PARCEIROS DA MATA BID / PARCEIROS DA MATA | 0 0 0 | 124.357 15.354 109.003 | 124.357 15.354 109.003 | 0 0 0 | 0 0 0 | 0 0 0 | 0 0 0 | 124.357 15.354 109.003 | 124.357 15.354 109.003 | 0,0% 0,0% 0,0% |
| 13) BAHIA MAIS DIGITAL BID/BAHIA MAIS DIGITAL | 0 0 | 92.281 92.281 | 92.281 92.281 | 0 0 | 0 0 | 0 0 | 0 0 | 92.281 92.281 | 92.281 92.281 | 0,0% 0,0% |
| 14) PROG. DESENV. REGIONAL SUSTENTÁVEL - PDRS BIRD / PDRS - 2ª Etapa | 0 0 | 10.166 10.166 | 10.166 10.166 | 0 0 | 0 0 | 0 0 | 0 0 | 10.166 10.166 | 10.166 10.166 | 0,0% 0,0% |
| 15) PRÓ-RODOVIAS BIRD / PRÓ-RODOVIAS | 0 0 | 13.842 13.842 | 13.842 13.842 | 0 0 | 0 0 | 0 0 | 0 0 | 13.842 13.842 | 13.842 13.842 | 0,0% 0,0% |
| 16) INVESTIMENTOS PREVISTOS NO PLANO PLURIANUAL E NOS ORÇAMENTOS ANUAIS DO ESTADO DA BAHIA BANCO DO BRASIL / INVESTIMENTOS PREVISTOS NO PLANO PLURIANUAL E NOS ORÇAMENTOS ANUAIS DO E | 1.000.000 1.000.000 | 0 0 | 1.000.000 1.000.000 | 0 0 | 0 0 | 0 0 | 1.000.000 1.000.000 | 0 0 | 1.000.000 1.000.000 | 0,0% 0,0% |
| 17) PROGRAMA DE FINANCIAMENTO À INFRAESTRUTURA E SANEAMENTO - FINISA CEF-FINISA II / PROGRAMA DE FINANCIAMENTO À INFRAESTRUTURA E SANEAMENTO | 150.000 150.000 | 0 0 | 150.000 150.000 | 0 0 | 0 0 | 0 0 | 150.000 150.000 | 0 0 | 150.000 150.000 | 0,0% 0,0% |
| 18) BNDES / SERTÃO VIVO BNDES / SERTÃO VIVO | 71.811 71.811 | 0 0 | 71.811 71.811 | 0 0 | 0 0 | 0 0 | 71.811 71.811 | 0 0 | 71.811 71.811 | 0,0% 0,0% |
| 19) PROGRAMA DE INFRAESTRUTURA SUSTENTÁVEL DO ESTADO DA BAHIA - BAHIA SUSTENTÁVEL BIRD / PROGRAMA DE INFRAESTRUTURA SUSTENTÁVEL DO ESTADO DA BAHIA - BAHIA SUSTENTÁVEL | 0 0 | 1.238.460 1.238.460 | 1.238.460 1.238.460 | 0 0 | 0 0 | 0 0 | 0 0 | 1.238.460 1.238.460 | 1.238.460 1.238.460 | 0,0% 0,0% |
| 20) NOVO PAC - INVESTIMENTOS PARA RENOVAÇÃO DA FROTA DO SISTEMA METROVIÁRIO DE SALVADOR E LA CEF / NOVO PAC - INVESTIMENTOS PARA RENOVAÇÃO DA FROTA DO SISTEMA METROVIÁRIO DE SALVADOR E LA | 166.320 166.320 | 0 0 | 166.320 166.320 | 0 0 | 0 0 | 0 0 | 166.320 166.320 | 0 0 | 166.320 166.320 | 0,0% 0,0% |
| 21) AÇÕES INSCRITAS NO PROGRAMA DE ACELERAÇÃO DO CRESCIMENTO - PAC CEF / PROGRAMA DE ACELERAÇÃO DO CRESCIMENTO - PAC -EXECUÇÃO DE OBRAS DE CONTENÇÃO DE ENCO | 9.426 9.426 | 0 0 | 9.426 9.426 | 0 0 | 0 0 | 0 0 | 9.426 9.426 | 0 0 | 9.426 9.426 | 0,0% 0,0% |
| 22) PROGRAMA DE ACELERAÇÃO DO CRESCIMENTO – PAC -EXECUÇÃO DE OBRAS DE MACRODRENAGEM NO E CEF / PROGRAMA DE ACELERAÇÃO DO CRESCIMENTO – PAC -EXECUÇÃO DE OBRAS DE MACRODRENAGEM NA | 40.121 40.121 | 0 0 | 40.121 40.121 | 0 0 | 0 0 | 0 0 | 40.121 40.121 | 0 0 | 40.121 40.121 | 0,0% 0,0% |
| 23) PROGRAMA DE ACELERAÇÃO DO CRESCIMENTO – PAC - URBANIZAÇÃO INTEGRADA EM DIVERSOS BAIRROS CEF / PROGRAMA DE ACELERAÇÃO DO CRESCIMENTO – PAC - URBANIZAÇÃO INTEGRADA EM DIVERSOS BAIRROS | 21.200 21.200 | 0 0 | 21.200 21.200 | 0 0 | 0 0 | 0 0 | 21.200 21.200 | 0 0 | 21.200 21.200 | 0,0% 0,0% |
| 24) MOBILIDADE - VEÍCULO LEVE SOBRE TRILHOS (VLT) CEF-FINISA III / MOBILIDADE - VEÍCULO LEVE SOBRE TRILHOS (VLT) | 600.000 600.000 | 0 0 | 600.000 600.000 | 0 0 | 0 0 | 0 0 | 600.000 600.000 | 0 0 | 600.000 600.000 | 0,0% 0,0% |
| TOTAIS | 2.927.021 | 2.259.452 | 5.186.474 | 587.000 | 315.410 | 902.410 | 2.340.021 | 1.944.042 | 4.284.063 | 17,4% |

(*) Operações contratadas

(**) Operações em tramitação

(***) Operações em estudo

Obs: As taxas de câmbio praticadas nas datas do efetivo ingresso de recursos contratados em moeda estrangeira podem implicar saldo a realizar negativo.

Bloco IV – Capacidade de Endividamento e **Pagamento**

Capacidade de Endividamento e Pagto - Resoluções nº 40 e 43/01

Posição: 28.02.2025

R\$ milhões

| LIMITES | ANO | ANÁLISE DO CUMPRIMENTO DOS LIMITES LEGAIS | | | | | |
|--|---|---|---|-------------|------------|-----------|-----------|
| RESOLUÇÃO S.F. Nº 43/2001, ARTIGO 6º, § 1º, INCISOS I e II O MONTANTE DAS RECEITAS DE OPERAÇÕES DE CRÉDITO EM UM EXERCÍCIO NÃO PODERÁ EXCEDER AS DESPESAS DE CAPITAL FIXADAS NA LOA. E O MONTANTE DO EXERCÍCIO ANTERIOR NÃO PODERÁ EXCEDER O MONTANTE DAS DESPESAS EXECUTADAS. | | RECEITAS DE OPERAÇÕES DE CRÉDITO <i>VERSUS</i> DESPESA DE CAPITAL | | | | | |
| | | DESPESA CAPITAL (A) | LIBERAÇÕES | | | (B) / (A) | |
| | | | REALIZADAS | A REALIZAR | TOTAL (B) | | |
| | | 2024 | 10.621 | 2.270 | 0 | 2.270 | 21,38% |
| | 2025 | 12.508 | 902 | 4.284 | 5.186 | 41,47% | |
| RESOLUÇÃO S.F. Nº 43/2001, ARTIGO 7º, INCISO I MONTANTE GLOBAL DAS RECEITAS DE OPERAÇÕES DE CRÉDITO REALIZADAS EM UM EXERCÍCIO FINANCEIRO NÃO PODERÁ SER SUPERIOR A 16% DA RCL | RECEITAS DE OPERAÇÕES DE CRÉDITO <i>VERSUS</i> RCL | | | | | | |
| | 2025 | R.C.L. Ajustada (C) | LIBERAÇÕES | | | (D) / (C) | |
| | | | REALIZADAS | A REALIZAR | TOTAL (D) | | |
| | | 66.568 | 882 | 4.256 | 5.138 | 7,72% | |
| RESOLUÇÃO S.F. Nº 43/2001, ARTIGO 7º, INCISO II, § 4º e § 5º * Alterada pela Resolução do SF nº 47/2008 DISPÊNDIO MÉDIO ANUAL DOS EXERCÍCIOS FINANCEIROS ATÉ O FINAL DAS OPERAÇÕES, C/ AMORTIZAÇÕES, JUROS E DEMAIS ENCARGOS, NÃO PODERÁ EXCEDER 11,5% DA RCL; Exceto operações de Crédito RSF Nº 43/2001 art. 7º §3 | DISPÊNDIOS MÉDIOS ANUAIS PROJETADOS, RELATIVOS À DÍVIDA (1) <i>VERSUS</i> RCL PROJETADA | | | | | | |
| | | RCL <small>média</small> projetada (E) | DISPÊNDIOS MÉDIOS ANUAIS | | | (F) / (E) | |
| | | | CONTRATADAS | A CONTRATAR | TOTAL (F) | | |
| | | 2025 | 65.568 | 3.849 | 160 | 4.010 | 6,12% |
| | | MÉDIA 2025-2029 | 66.921 | 3.728 | 606 | 4.333 | 6,48% |
| | | MÉDIA 2025-2047 | 73.485 | 2.046 | 421 | 2.467 | 3,49% |
| | | MÉDIA 2025-2060 | 78.335 | 1.353 | 309 | 1.662 | 2,34% |
| | | MÉDIA 2025-2060 | 78.335 | 1.353 | 309 | 1.662 | 2,34% |
| RESOLUÇÃO S.F. Nº 40/2001, ARTIGO 3º, INCISO I DCL NÃO PODERÁ SUPERAR 2,0 RCL | | | DÍVIDA CONSOLIDADA <small>LÍQUIDA</small> <i>VERSUS</i> RCL | | | | |
| | RCL Ajustada (G) | | CONTRATADO | LIBERADO | CONTRATADO | LIBERADO | |
| | MARÇO/2024 A FEVEREIRO/2025 | 66.568 | 23.915 | 20.615 | 0,36 | 0,31 | |
| | | | GARANTIAS CONCEDIDAS <i>VERSUS</i> RCL | | | | |
| | | | SALDO GARANTIDO (H) | | | | (H) / (G) |
| | | | 0 | | | | 0,00% |
| RESOLUÇÃO Nº 43/2001, ARTIGO 9º O SALDO GLOBAL DAS GARANTIAS CONCEDIDAS NÃO PODERÁ EXCEDER 22,0% DA RCL | | | | | | | |

Obs: (1) Inclusive parcelamento de encargos sociais.

Notas:

- 1) As receitas de operações de crédito e os dispêndios relativos à dívida, apresentados na tabela acima, excluem valores relativos a operações de crédito previstas na Resolução do Senado Federal nº 43/2001 (art. 7º, parágrafo 3º), a exemplo de operação para financiamento do Programa PROFISCO, que o Estado da Bahia tem contratada.
- 2) O Manual de Demonstrativos Fiscais - MDF e o Manual de Contabilidade Aplicada ao Setor Público - MCASP, em suas 12ª edição (ano 2022) e 9ª edição (ano 2021), respectivamente, publicados pela Secretaria do Tesouro Nacional - STN, estabelecem que os estoques de dívida do setor público devem apropriar mensalmente os valores de juros e demais encargos. Desde o mês de setembro do ano de 2024, o Sistema da Dívida Pública - SDP está adaptado para apresentar os saldos devedores em conformidade com a referida norma. A tabela acima contempla a citada apropriação.

Classificação da Capacidade de Pagamento do Estado e Espaço Fiscal

| Exercicio de competência dos dados utilizados na análise | 2017 | 2018 | 2019 | 2020 | 2021 | 2022 | 2023 | |
|--|---------|---------|---------|--------|-----------|-----------|-----------|-----------|
| Endividamento (DC) = Dívida Consolidada Bruta / Receita Corrente Líquida | 72,89% | 75,11% | 72,2% | 75,5% | 64,53% | 51,55% | 53,41% | |
| Poupança Corrente (PC) = Despesas Correntes / Receitas Correntes Ajustadas (Média ponderada com base no triênio encerrado no exercício de referência) | 96,38% | 96,32% | 95,40% | 92,80% | 88,10% | 84,81% | 86,97% | |
| Liquidez (IL) = Obrigações Financeiras / Disponibilidade de Caixa Bruta | 87,58% | 69,22% | 25,4% | 9,4% | 3,17% | 4,51% | 5,39% | |
| Classificação do Indicador "Endividamento" | B | B | B | B | B | A | A | |
| Classificação do Indicador "Poupança Corrente" | C | C | C | B | A | A | B | |
| Classificação do Indicador "Liquidez" ("Liquidez Relativa" a partir da avaliação realizada em 2024, com base nos dados fiscais do exercício de 2023) | A | A | A | A | A | A | A | |
| Classificação da CAPAG | C | C | C | B | B | A | A | |
| Espaço Fiscal a contratar | | | | | | | | |
| Exercício de utilização | 2018 | 2019 | 2020 | 2021 | 2022 | 2023 | 2024 | 2025 |
| Valor em R\$ mil | 478.253 | 478.253 | 228.253 | 253 | 3.408.985 | 4.090.278 | 4.981.101 | 4.006.059 |

Fonte:
Boletins de Finanças dos Entes Subnacionais publicados pela Secretaria do Tesouro Nacional - STN (para os exercícios de 2017 a 2020); Boletim de Finanças dos Entes Subnacionais e Nota Técnica SEI nº 40182/2022/MF emitida em 15/09/2022 pela STN; Nota Técnica SEI nº 2322/2023/MF, emitida em 03/10/2023 pela STN; e Nota Técnica nº 3366/2024/MF emitida pela STN em 11/11/2024.

Notas:

- 1) A partir da avaliação realizada em 2024, com base nos dados fiscais do exercício de 2023, a metodologia de cálculo, os conceitos, as variáveis e os procedimentos relativos à CAPAG são definidos pela Portaria Normativa MF nº 1.583, de 13 de dezembro de 2023, e pela Portaria STN nº 217, de 15 de fevereiro de 2024.
- 2) A classificação da CAPAG atribuída ao ente em um determinado exercício, com base nos resultados obtidos no exercício anterior, vigora até a avaliação do PAF realizada no exercício seguinte.
- 3) Conforme a Secretaria do Tesouro Nacional, o Espaço Fiscal é o limite a contratar de operações de crédito para o Estado, Distrito Federal ou Município signatário do Programa de Reestruturação e de Ajuste Fiscal ou do Programa de Acompanhamento e Transparência Fiscal, de que tratam a Lei nº 9.496, de 11 de setembro de 1997, e a Lei Complementar nº 148, de 25 de novembro de 2014, respectivamente. A partir de 01 de março de 2024, a definição, a metodologia de apuração e as regras de aplicação relativas ao Espaço Fiscal são regidos pela Portaria STN nº 217, de 15 de fevereiro de 2024.

Consumo do Espaço Fiscal para Contratações de Operações de Crédito

| Operações a Contratar Protocoladas no Exercício de 2024 | | | | | Valores em R\$ 1,00 |
|---|----------------------------|--|-------------------------|--------------------------|---------------------|
| Exercício Financeiro | Espaço Fiscal Remanescente | Operações de Crédito Protocoladas | Espaço Fiscal Consumido | Espaço Fiscal Disponível | |
| 2024 | 2.680.297.776,27 | | | | |
| | | BANCO DO BRASIL / INVESTIMENTOS PREVISTOS NO PLANO PLURIANUAL E NOS ORÇAMENTOS ANUAIS DO ESTADO DA BAHIA NAS ÁREAS DE MOBILIDADE URBANA E INTERURBANA, DE INFRAESTRUTURA HÍDRICA, DE EDIFICAÇÃO PÚBLICA E DE INFRAESTRUTURA VIÁRIA - PROINRA V | 1.000.000.000,00 | 1.680.297.776,27 | |
| | | BNDES / PROJETO SERTÃO VIVO - SEMEANDO RESILIÊNCIA CLIMÁTICA NAS COMUNIDADES RURAIS DO NORDESTE - PCRP | 252.000.000,71 | 1.428.297.775,56 | |
| | | BIRD / PROJETO DE DESENVOLVIMENTO RURAL SUSTENTÁVEL DO ESTADO DA BAHIA - FASE II (PDRS II) | 484.130.000,00 | 944.167.775,56 | |
| | | CEF FINISA II / VIABILIZAÇÃO DE CONTRAPARTIDAS DE FINANCIAMENTOS E DE TERMOS DE COMPROMISSO PARA INVESTIMENTOS NAS ÁREAS DE INFRAESTRUTURA URBANA, DE INFRAESTRUTURA HÍDRICA E DE MOBILIDADE URBANA | 150.000.000,00 | 794.167.775,56 | |
| | | BIRD / PROGRAMA DE MANUTENÇÃO PROATIVA E RESILIÊNCIA DAS RODOVIAS DO ESTADO DA BAHIA (PRÓ-RODOVIAS) | 726.195.000,00 | 67.972.775,56 | |

| Operações a Contratar, Protocoladas no Exercício de 2025 | | | | |
|--|---------------------------------|-----------------------------------|---------------------------|--------------------------|
| Exercício Financeiro | Espaço Fiscal para contratações | Operações de Crédito Protocoladas | (Espaço Fiscal Consumido) | Espaço Fiscal Disponível |
| 2025 | 4.006.059.421,08 | | - | 4.006.059.421,08 |

| Operações a Contratar, a serem Protocoladas no Exercício de 2025 | | | | |
|--|----------------------------|---|--------------------------|--------------------------------------|
| Exercício Financeiro | Espaço Fiscal Remanescente | Operações com Previsão de Consumo de Espaço Fiscal (a serem Protocoladas) | Espaço Fiscal a Consumir | Projeção do Espaço Fiscal Disponível |
| 2025 | 4.006.059.421,08 | CEF / INVESTIMENTOS PARA RENOVAÇÃO DA FROTA DO SISTEMA METROVIÁRIO DE SALVADOR E DE LAURO DE FREITAS - NOVO PAC | 616.000.000,00 | 3.390.059.421,08 |
| | | BIRD / PROGRAMA DE INFRAESTRUTURA SUSTENTÁVEL DO ESTADO DA BAHIA (BAHIA SUSTENTÁVEL) | 1.238.460.000,00 | 2.151.599.421,08 |
| | | CEF / PROGRAMA DE ACELERAÇÃO DO CRESCIMENTO - PAC - EXECUÇÃO DE OBRAS DE CONTENÇÃO DE ENCOSTAS NO ESTADO | 32.422.911,00 | 2.119.176.510,08 |
| | | CEF / PROGRAMA DE ACELERAÇÃO DO CRESCIMENTO - PAC - EXECUÇÃO DE OBRAS DE MACRODRENAGEM NO ESTADO | 81.112.884,00 | 2.038.063.626,08 |

Notas:

1) O Espaço Fiscal é o limite a contratar de operações de crédito para o Estado, Distrito Federal ou Município signatário do Programa de Reestruturação e de Ajuste Fiscal ou Programa de Acompanhamento e Transparência Fiscal, de que tratam a Lei nº 9.496, de 11 de setembro de 1997, e a Lei Complementar nº 178, de 13 de janeiro de 2021, respectivamente.

2) A definição, metodologia de apuração e regras de aplicação do Espaço Fiscal são regidas pela Portaria STN nº 217, de 15 de fevereiro de 2024. A tabela do anexo da portaria 10.464/2022 foi retificada posteriormente no dia 05/01/2023.

3) O Espaço Fiscal a Contratar é definido anualmente como percentual da Receita Corrente Líquida - RCL referente ao exercício financeiro anterior ao do cálculo, percentual este determinado conforme a classificação da Capacidade de Pagamento (CAPAG) do ente e o seu Nível de Endividamento (Divida Consolidada / RCL). O Espaço Fiscal definido é válido apenas no exercício financeiro imediatamente subsequente e os montantes não utilizados serão cancelados ao final do exercício.

4) Para os Estados, Distrito Federal e Municípios com classificação de Capacidade de Pagamento "A" ou "B", o Espaço Fiscal a contratar em um exercício financeiro, definido conforme o item 1, é majorado em 1,0% da RCL para cada meta cumprida do Programa de Acompanhamento e Transparência Fiscal referente ao exercício financeiro anterior.

5) O consumo de Espaço Fiscal ocorre no momento do protocolo do Pedido de Verificação de Limites e Condições - PVL no Sistema de Análise da Dívida Pública, Operações de Crédito e Garantias da União, Estados e Municípios - SADIPEM.

6) Taxa de câmbio utilizada na conversão de valores de operações de crédito em moeda estrangeira: R\$/US\$ 6,1933 (venda, média, de fechamento), no último útil do exercício anterior (31/12/2024).

7) O critério para o registro de operações nos quadro acima é a existência de Projeto de Lei Autorizativa.

Bloco V – Programa de Acompanhamento e
Transparência Fiscal

Programa de Acompanhamento e Transparência Fiscal – PAF 3

Quadro de Metas

| DESCRIÇÃO | Exercício de 2023 (avaliação definitiva) | | | Exercício de 2024 (a ser avaliado) | |
|--|--|----------------------|---------------------------|------------------------------------|---------------------------|
| | Avaliação STN | Adimplência Programa | Bonificação Espaço Fiscal | Adimplência Programa | Bonificação Espaço Fiscal |
| Metas | | | | | |
| 1 - Poupança Corrente (%) | 90,55% | < 95% | ≤ 85% | < 95,00% | ≤ 89,44% |
| 2 - Liquidez (Liquidez Relativa a partir do Programa para o exercício de 2024) (%) | 24,02% | < 100% | ≤ 50% | > 0,00% | ≥ 5,00% |
| 3 - Despesa com Pessoal/Receita Corrente Líquida (RCL) (%) | 55,69% | ≤ 60% | ≤ 54% | ≤ 60,00% | ≤ 54,69% |

Fonte: SEFAZ/SAF/DEPAT/GEPUB

Notas:

- (1) Em 31 de outubro de 2023 foi assinada a 1ª revisão do Programa de Acompanhamento e Transparência Fiscal do Estado da Bahia, estabelecendo metas para o exercício de 2023, e estimativas para os exercícios de 2024 e 2025.
- (2) Em 11 de novembro de 2024, a Secretaria do Tesouro Nacional - STN emitiu a Nota Técnica SEI nº 3366/2024/MF, atestando o cumprimento das metas do Programa de Acompanhamento e Transparência Fiscal firmadas para o exercício de 2023.
- (3) Em 06 de dezembro de 2024, foi assinada a 2ª revisão do Programa de Acompanhamento e Transparência Fiscal do Estado da Bahia, estabelecendo metas para o exercício de 2024. A partir desta revisão, o Programa é regido pela Portaria STN/MF nº 217, de 15 de fevereiro de 2024, que entre outras modificações substitui o indicador "Liquidez" pelo indicador "Liquidez Relativa".

Bloco VI – Precatórios e RPVs

Execução do plano de pagamento de precatórios em regime especial – 2025

Fonte: FG-Web, Plano de pagamentos Última atualização: fev/2025

R\$ 9,73 Bi

Estoque considerado

1,95 Bi

Parcela anual

162,23 Mi

Parcela mensal

349,55 Mi

Valor repassado

1.622,29 Mi

Saldo devedor

Obs.: Os rendimentos das contas especiais (fonte 100) não são considerados na quitação do plano de pagamentos

Valor repassado x Valor devido



Valor mensal repassado por fonte de recurso

● Fonte 100 ● Dep.judiciais



Valor total repassado por fonte de recurso



| Mês | Parcela mensal | Dif RCL (23-24) | Dif RCL (25) | Total devido | Repassado (Fonte 100) | Repassado (Dep.Judiciais) | Total repassado | Saldo | Saldo Acum. |
|-------|----------------|-----------------|--------------|--------------|-----------------------|---------------------------|-----------------|-----------|-------------|
| 1 | 162,23 Mi | 12,13 Mi | 0,02 Mi | 174,38 Mi | 0,00 Mi | 223,66 Mi | 223,66 Mi | -49,29 Mi | -49,29 Mi |
| 2 | 162,23 Mi | 12,13 Mi | 0,82 Mi | 175,17 Mi | 69,82 Mi | 56,07 Mi | 125,89 Mi | 49,29 Mi | 0,00 Mi |
| 3 | 162,23 Mi | | | | | | | | |
| 4 | 162,23 Mi | | | | | | | | |
| 5 | 162,23 Mi | | | | | | | | |
| 6 | 162,23 Mi | | | | | | | | |
| 7 | 162,23 Mi | | | | | | | | |
| 8 | 162,23 Mi | | | | | | | | |
| 9 | 162,23 Mi | | | | | | | | |
| 10 | 162,23 Mi | | | | | | | | |
| 11 | 162,23 Mi | | | | | | | | |
| 12 | 162,23 Mi | | | | | | | | |
| Total | 1.946,75 Mi | 24,25 Mi | 0,84 Mi | 349,55 Mi | 69,82 Mi | 279,73 Mi | 349,55 Mi | 0,00 Mi | |

Pagamento de RPVs no exercício

Fonte: FIPLAN

Última atualização: fev/2025

2.798

Qtd de LIQs

19,9 Mi

Valor total pago

9,95 Mi

Valor médio mensal

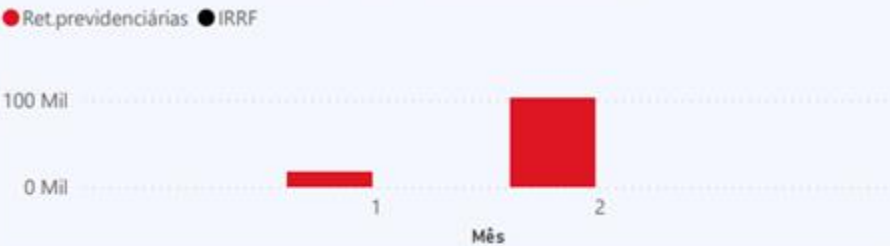
1.399

Qtd Média mensal

Valor pago x Qtd por mês



Valor das retenções mensais



Qtd das retenções mensais

| Mês | Qtd. total | Ret.Prev. | IRRF | %Ret.Prev | %IRRF |
|-------|------------|-----------|------|-----------|-------|
| 1 | 1312 | 1 | 0 | 0,08% | 0,00% |
| 2 | 1486 | 4 | 0 | 0,27% | 0,00% |
| Total | 2798 | 5 | 0 | 0,18% | 0,00% |

Qtd por Tribunal



Qtd por Forma de pgto

